



Department of Agriculture
Government of Maharashtra

The World Bank assisted

Hon. Balasaheb Thackeray Agribusiness & Rural Transformation (SMART) Project

मा. बाळासाहेब ठाकरे कृषी व्यवसाय व ग्रामीण परिवर्तन (स्मार्ट) प्रकल्प



शेतमालाच्या संभाव्य किंमतींचा सुधारित अंदाज अहवाल

(जानेवारी ते मार्च २०२५)

बाजार माहिती विश्लेषण व जोखीम व्यवस्थापन कक्ष, पुणे

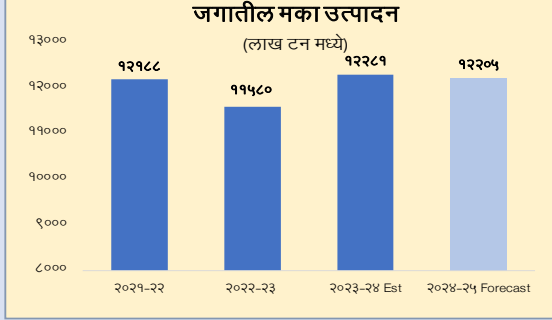
प्रकल्प अंमलबजावणी कक्ष –कृषी

डिसेंबर, २०२४

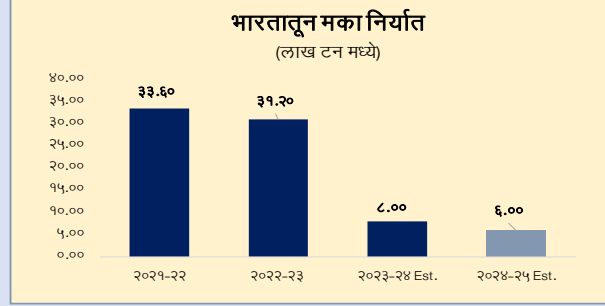
बाजार माहिती आणि जोखीम निवारण कक्ष

डिसेंबर - २०२४

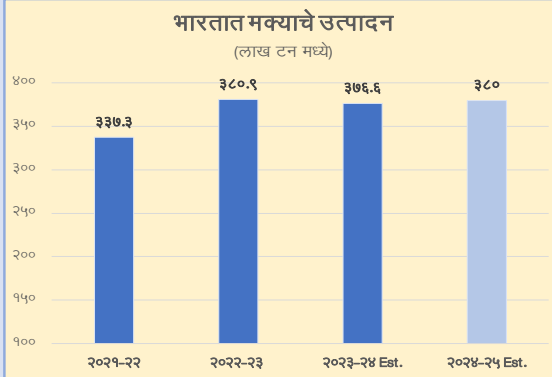
मका हे आंतरराष्ट्रीय स्तरावरील महत्वाचे अन्नधान्य पीक आहे. अमेरिका, चीन, ब्राझील, अर्जेन्टिना आणि भारत या देशात मोठ्या प्रमाणात उत्पादन घेतले जाते. भारतात मका खरीप, रब्बी आणि उन्हाळी अशा तिन्ही हंगामात घेतली जाते. प्रमुख मका उत्पादक राज्यांमध्ये मध्य प्रदेश, महाराष्ट्र, बिहार, कर्नाटक आणि उत्तर प्रदेश आदी राज्यांचा समावेश होतो. भारतात मक्याचा वापर हा मुख्यतः पोल्ट्री खाद्य, पशुखाद्य यासाठी केला जातो. या भारतात मक्याची मागणी, पुरवठा व उपभोग या घटकांमध्ये होणाऱ्या बदलाचा मक्याच्या किमतीवर परिणाम होत असतो.



अमेरिकेच्या कृषी विभागाच्या अहवालानुसार सन २०२३-२५ मध्ये, जगात मागील वर्षाच्या तुलनेत ०.६ टक्के मक्याचे उत्पादन घट होण्याचा अंदाज आहे.



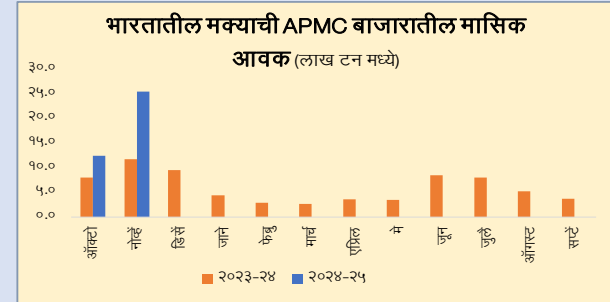
अमेरिकेच्या कृषी विभागाच्या अहवालानुसार मक्याची निर्यात २०२४-२५ मध्ये ६ लाख मेट्रिक टन होण्याचा अंदाज आहे, जी २०२३-२४ च्या तुलनेत २५% घट होईल असा अंदाज आहे.



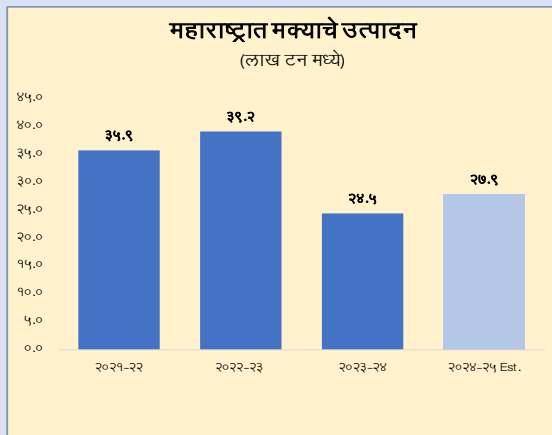
अमेरिकेच्या कृषी विभागाच्या अहवालानुसार सन २०२३-२४ मध्ये, भारतात मागील वर्षाच्या तुलनेत १.५ टक्के मक्याचे उत्पादनात घट होण्याचा अंदाज आहे. तसेच सन २०२३-२४ च्या तुलनेत २०२४-२५ मध्ये मक्याचे उत्पादनात ०.९० टक्के वाढ होण्याचा असा अंदाज आहे.

केंद्र सरकारने दि. २६ जून २०२४ रोजी एकुण ५ लाख टन मका आयातीची अधिसूचना जाहीर केली आहे.

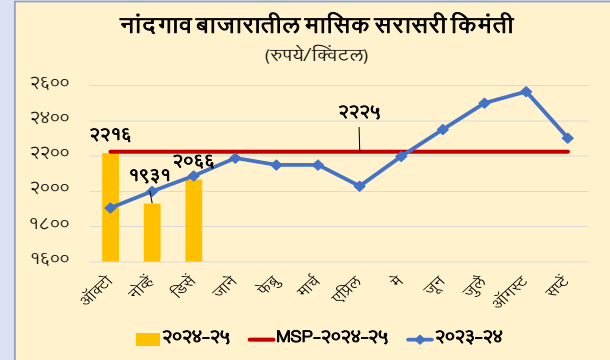
देशांतर्गत किमती वाढल्यामुळे आणि पिक कमी झाल्यामुळे २०२३-२४ या कालावधीत भारताची मका निर्यात चार वर्षांच्या निचांकी पातळीवर घसरली. इथेनॉल, कुक्कुटपालन आणि स्टार्च उत्पादकांकडून वाढलेल्या मागणीमुळेही निर्यातीत घट झाली.



देशात चालू वर्षाच्या नोव्हेंबर २०२४ मध्ये मक्याची आवक मागील वर्षाच्या नोव्हेंबर २०२३ च्या तुलनेत ११७.५८ टक्क्यांनी वाढली आहे.



केंद्र शासनाच्या कृषी विभागाच्या पहिल्या अग्रिम अन्नधान्य उत्पादन अंदाजानुसार राज्यात सन २०२४-२५ मध्ये एकूण मक्याचे उत्पादन मागील वर्षाच्या (२०२३-२४) तुलनेत १३.८७ टक्क्यांनी वाढ होण्याचा अंदाज आहे.



* डिसेंबर, २०२४ ची किमत दि. १६ डिसेंबर पर्यंतची आहे.

मागील तीन वर्षातील नांदगाव बाजारातील मक्याच्या जानेवारी ते मार्च महिन्यातील सरासरी किमती पुढील प्रमाणे.

- जानेवारी ते मार्च २०२२ - रुपये १७८६ प्रति क्विंटल
- जानेवारी ते मार्च २०२३ - रुपये २१०३ प्रति क्विंटल
- जानेवारी ते मार्च २०२४ - रुपये २१९० प्रति क्विंटल

खरीप हंगाम २०२४-२५ साठी मका पिकाची आधारभूत किंमत (MSP) रु. २२२५ प्रति क्विंटल इतकी जाहीर करण्यात आलेली आहे.

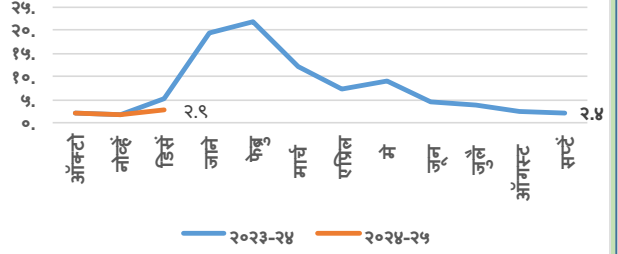
जानेवारी ते मार्च २०२५ महिन्यासाठी मक्याचे नांदगाव बाजारातील किंमत अंदाज पुढील प्रमाणे :
रुपये २००० ते २५०० प्रति क्विंटल.

बाजार माहिती विश्लेषण व जोखीम निवारण कक्ष

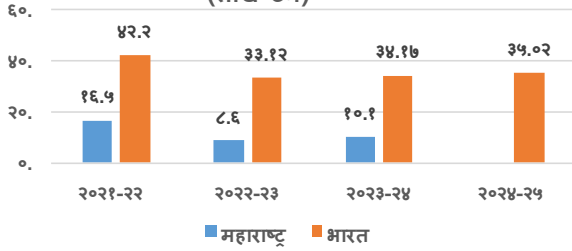
डिसेंबर २०२४

तूर: भारत हा जगातील सर्वात मोठा तूर उत्पादक तसेच उपभोक्ता देश आहे. भारतातील तूर उत्पादनात महाराष्ट्र, कर्नाटक आणि उत्तर प्रदेश राज्यांचा वाटा ६० टक्के पेक्षा जास्त आहे. तुरीच्या बाजारपेठेवर मागील वर्षातील तूर साठा, आयात तसेच चालू वर्षातील उत्पादन यांचा परिणाम होताना दिसतो. केंद्र शासनाने तूर निर्यातीसाठी खुली केली असून तुरीचा आयात कोटा मर्यादित ठेवलेला आहे.

तुरीची भारतातील मासिक आवक (लाख टन)



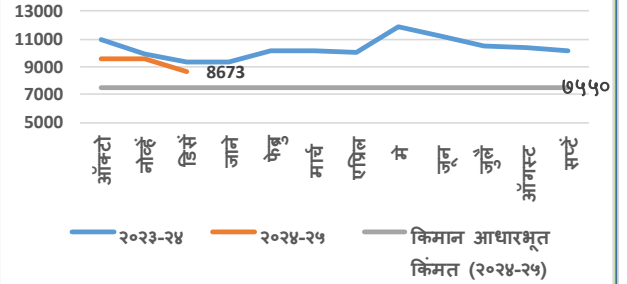
तूर उत्पादन: भारत व महाराष्ट्र (लाख टन)



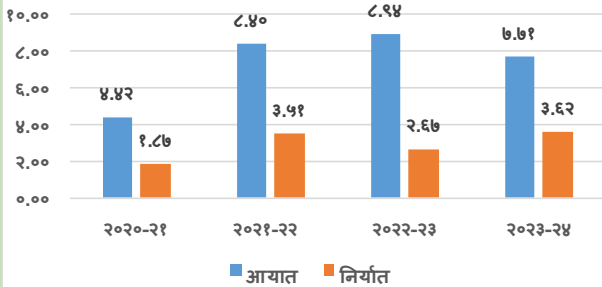
तूर हे खरीप पिक असून त्याची पेरणी जून ते जुलै व काढणी डिसेंबर ते फेब्रुवारी या दरम्यान केली जाते. भारत सरकारने जाहीर केलेल्या नवीन उत्पादन अंदाजानुसार सन २०२४-२५ मध्ये तुरीचे उत्पादन सुमारे ३५.०२ लाख टन होण्याची शक्यता आहे. जे मागील वर्षीच्या तुलनेत जास्त असल्याचे दिसून येत आहे. तसेच महाराष्ट्रातील २०२२-२३ मधील उत्पादन ८.६ लाख टनांवरून सन २०२३-२४ मध्ये १०.१ लाख टनांपर्यंत जाण्याची शक्यता आहे.

माहे डिसेंबर ते एप्रिल हा तुरीचा प्रमुख विक्री हंगाम असतो. चालू वर्ष डिसेंबर (१६ डिसेंबर २०२४) मधील तुरीची आवक मागील वर्षाच्या तुलनेत कमी राहिलेली दिसून येत आहे. डिसेंबर २०२४ मध्ये २.९ लाख टन आहे, जी मागील वर्षी याच कालावधीत ५.४ लाख टन होती.

लातूर बाजारपेठेतील तुरीच्या मासिक किंमती (रु./क्विं)



तुरीची आयात व निर्यात (लाख टन)



मागील वर्ष २०२२-२३ च्या तुलनेत २०२३-२४ मध्ये आयात कमी झालेली आहे तर निर्यात वाढलेली आहे

डिसेंबर २०२२ पासून तुरीच्या किंमती वाढत आहेत. गतवर्षीच्या दरापेक्षा चालू वर्षी तुरीचे भाव कमी आहेत. मागील तीन वर्षातील लातूर बाजारपेठेतील तुरीच्या जानेवारी ते मार्च मधील सरासरी किंमती खालीलप्रमाणे:

- जानेवारी ते मार्च २०२२: रु. ६,३१०/क्विंटल
- जानेवारी ते मार्च २०२३: रु. ७,७३५/क्विंटल
- जानेवारी ते मार्च २०२४: रु. ८,९६६/क्विंटल

सध्याच्या हंगामासाठी सरकारने खरीप २०२४-२५ साठी जाहीर केलेल्या किमान आधारभूत किंमतीपेक्षा (रु. ७५५०/क्विंटल) सध्याच्या तुरीच्या किंमती जास्त आहेत.

लातूर बाजारातील संभाव्य किंमती

जानेवारी ते मार्च २०२५: ८,००० ते १०,००० /क्विं

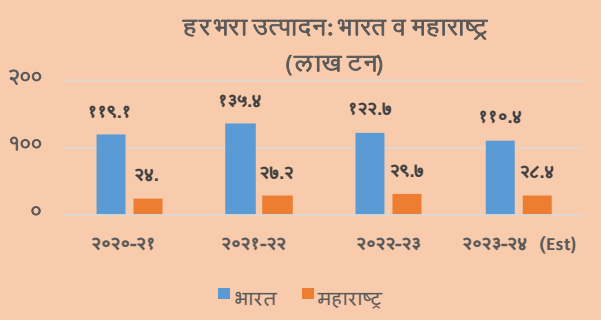
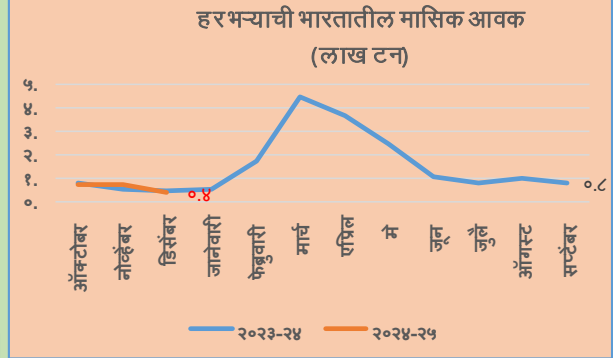
(गेल्या वर्षाच्या तुलनेत चालू वर्षातील आयात जास्त राहिल असे गृहीत धरून हा अंदाज वर्तविण्यात आला आहे)

सदर संभाव्य अंदाज हा FAQ ग्रेड च्या तुरीसाठी आहे

बाजार माहिती विश्लेषण व जोखीम निवारण कक्ष

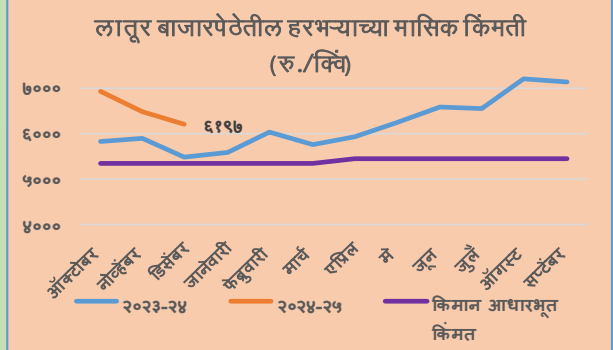
डिसेंबर २०२४

हरभरा: हरभरा हे भारतातील मोठ्या प्रमाणावर उत्पादन आणि उपभोग असणारे डाळवर्गीय पिक आहे. जागतिक पातळीवर एकूण डाळ उत्पादनापैकी २० टक्के हिस्सा हरभऱ्याचा आहे. भारत, ऑस्ट्रेलिया, तुर्की, म्यानमार, पाकिस्तान आणि इथिओपियासह सहा देश जागतिक हरभरा उत्पादनात सुमारे ९० टक्के योगदान देतात. भारत हा हरभऱ्याचा प्रमुख उत्पादक देश असून जगातील एकूण उत्पादनात भारताचा वाटा सुमारे ७०-७५ टक्के आहे. भारतातील एकूण डाळ उत्पादनापैकी ४०-५० टक्के हिस्सा हरभऱ्याचा आहे. देशभरात हरभऱ्याचा वापर डाळ व बेसन या दोन्ही स्वरूपात केला जातो.



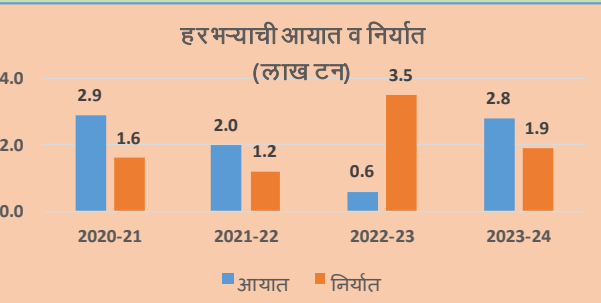
मार्च ते मे हा हरभऱ्याचा प्रमुख विक्री हंगाम असतो. चालू वर्ष डिसेंबर २०२३-२४ (१६ डिसेंबर २०२४ पर्यंत) मधील हरभऱ्याची आवक मागील वर्षाच्या तुलनेत थोडी कमी झालेली दिसून येत आहे. डिसेंबर २०२४ मध्ये ती ०.८ लाख टन इतकी आहे, जी मागील वर्षी याच कालावधीत ०.५ लाख टन इतकी होती.

हरभरा हे रब्बी पिक असून त्याची पेरणी ऑक्टोबर ते नोव्हेंबर व काढणी मार्च ते एप्रिल या दरम्यान केली जाते. भारत सरकारने जाहीर केलेल्या नवीन उत्पादन अंदाजानुसार सन २०२३-२४ मध्ये हरभऱ्याचे उत्पादन सुमारे ११०.४ लाख टन होण्याची शक्यता आहे जे मागील वर्षाच्या तुलनेत कमी असल्याचे दिसून येते.



महाराष्ट्रातील २०२२-२३ मधील उत्पादन २९.७ लाख टनांवरून सन २०२३-२४ मध्ये २८.४ लाख टनांपर्यंत कमी होण्याची शक्यता आहे.

ऑक्टोबर २०२२ पासून हरभऱ्याच्या किंमती वाढत आहेत. ऑगस्ट २०२३ नंतर, त्या भारत सरकारने जाहीर केलेल्या किमान आधारभूत किंमतीपेक्षा जास्त आहेत.



मागील तीन वर्षातील लातूर बाजारपेठेतील हरभऱ्याच्या जानेवारी ते मार्च मधील सरासरी किंमती खालीलप्रमाणे:
 जानेवारी ते मार्च २०२२: ₹. ४,६०७/किंवेटल
 जानेवारी ते मार्च २०२३: ₹. ४,६८७/किंवेटल
 जानेवारी ते मार्च २०२४: ₹. ५,७३५/किंवेटल

मागील वर्ष २०२२-२३ च्या तुलनेत २०२३-२४ मध्ये आयात वाढलेली आहे तर निर्यात कमी झालेली आहे

सध्याच्या रब्बी हंगामासाठी हरभऱ्याची सरकारने जाहीर केलेली किमान आधारभूत किंमत रु. ५४४०/किंवेटल आहे.

लातूर बाजारातील संभाव्य किंमती

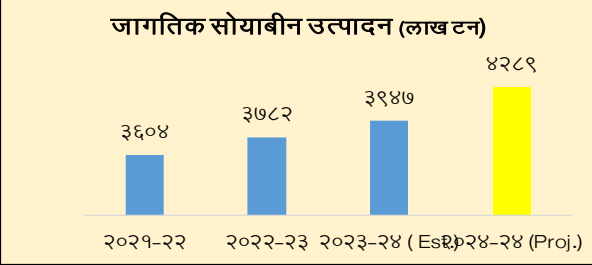
जानेवारी ते मार्च २०२५: रु. ६,००० ते ७,५००/किंवे

सदर संभाव्य अंदाज हा FAQ ग्रेड च्या हरभऱ्यासाठी आहे

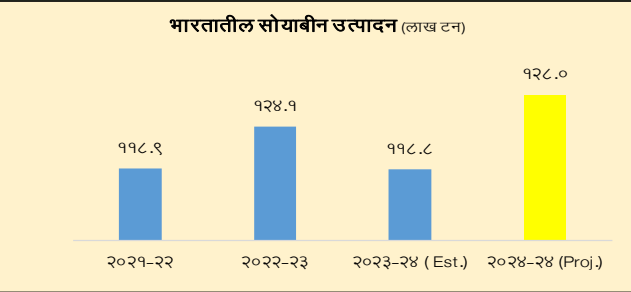
बाजार माहिती विश्लेषण व जोखीम निवारण कक्ष

डिसेंबर- २०२४

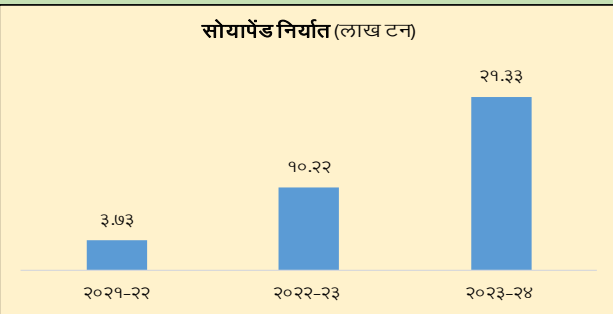
सोयाबीन: सोयाबीन हे आंतरराष्ट्रीय स्तरावरील महत्वाचे तेलबिया पिक आहे. अमेरिका, ब्राझील, आर्जेन्टिना, चीन व भारत या देशात सोयाबीनचे मोठ्या प्रमाणात उत्पादन होते. या प्रमुख देशातून जागतिक उत्पादनाच्या सुमारे ९० टक्के सोयाबीनचे उत्पादन होते. त्यामुळे या देशातील सोयाबीनची मागणी, पुरवठा व उपभोग या घटकामध्ये होणाऱ्या बदलाचा सोयाबीनच्या किमतीवर परिणाम होत असतो.



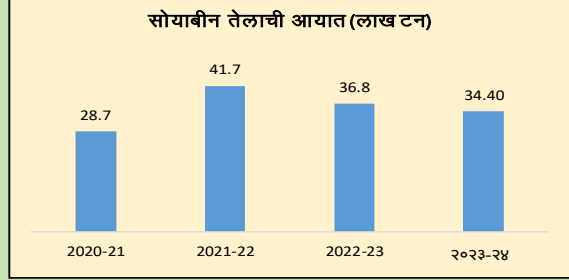
अमेरिकन कृषी विभागाच्या, (USDA, नोव्हेंबर २०२४) अहवालानुसार सन २०२४-२५ मध्ये, जगात ४२८९ लाख टन सोयाबीनचे उत्पादन होण्याची शक्यता वर्तविली आहे. जे मागील वर्षीच्या तुलनेत ८.६ टक्केनी (३९४७ लाख टन, २०२३-२४) अधिक आहे.



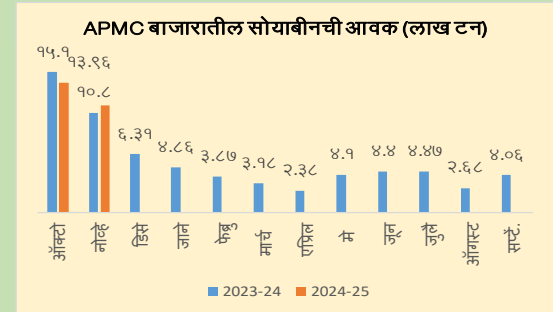
भारतात सन २०२४-२५ मध्ये सोयाबीनचे उत्पादन १२८ लाख टन उत्पादन होण्याची शक्यता वर्तविली आहे. जे मागील वर्षीच्या तुलनेत ७.७९ टक्केनी अधिक आहे. (स्रोत: USDA, नोव्हेंबर २०२४)



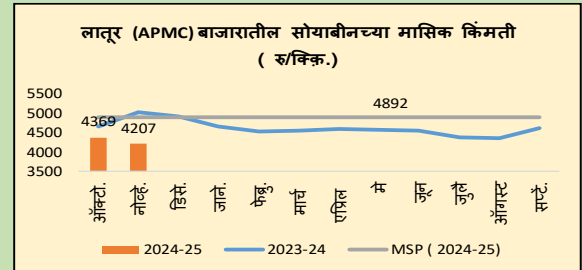
सन २०२३-२४ मध्ये सोयामीलच्या निर्यातीत मागील वर्षीच्या तुलनेत वाढ झाली आहे. चालू वर्षी एप्रिल ते ऑक्टोबर २०२४ मध्ये १०.२३ लाख टन सोयापेंड निर्यात झाली आहे. जी मागील वर्षीच्या याच कालावधीतील निर्यातीपेक्षा अधिक आहे (६.७३ लाख टन).
स्रोत:SEAअहवाल, नोव्हेंबर २०२४)



सन २०२२-२३ च्या तुलनेत सन २०२३-२४ मध्ये सोयाबीन तेलाची आयात कमी झाली आहे. (स्रोत: SEA अहवाल, सप्टेंबर २०२४).



मागील वर्षीच्या तुलनेत चालू वर्षी ऑक्टोबर महिन्यात सोयाबीनची मासिक आवक कमी आहे. नोव्हेंबर महिन्यातील आवक हि मागील वर्षीच्या तुलनेत अधिक आहे. तसेच चालू वर्षी सोयाबीनच्या किमती मागील वर्षीच्या तुलनेत कमी आहेत. (स्रोत: Agmarknet)



सन २०२४-२५ हंगामासाठी किमान आधारभूत किंमत रु. ४८९२ प्रती क्विंटल आहे. मागील वर्षीच्या तुलनेत चालू वर्षी सोयाबीनच्या किमती कमी आहेत (स्रोत: Agmarknet).
मागील तीन वर्षातील जानेवारी ते मार्च या कालावधीतील महिन्यातील सरासरी किंमती खालील प्रमाणे होत्या:
जानेवारी ते मार्च २०२२: रु. ६६८४ प्रती क्विंटल.
जानेवारी ते मार्च २०२३: रु. ५२८४ प्रती क्विंटल.
जानेवारी ते मार्च २०२४: रु. ४५९२ प्रती क्विंटल.

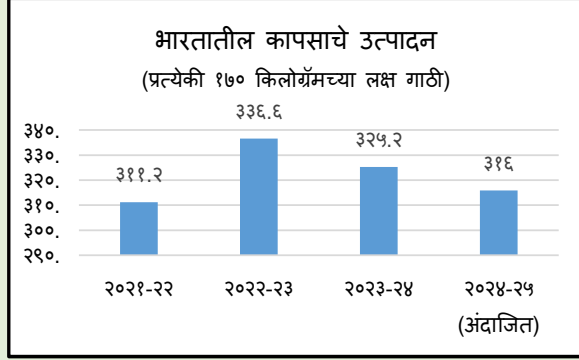
लातूर बाजारातील संभाव्य किंमती -
जानेवारी ते मार्च २०२५ : रु. ४००० ते ४८०० प्रती क्विंटल
सदर संभाव्य किंमत अंदाज हा FAQ ग्रेडच्या सोयाबीनसाठी आहे.

बाजार माहिती विश्लेषण व जोखीम निवारण कक्ष

डिसेंबर २०२४

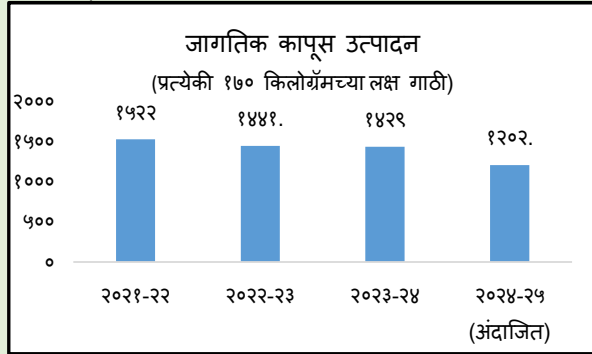
कापूस

कापूस हे भारतातील सर्वात महत्वाचे व्यावसायिक पीक आहे जे 'व्हाइट-गोल्ड' म्हणून ओळखले जाते. जागतिक स्तरावर चीन आणि यूएसए नंतर भारत हा कापूस उत्पादन करणारा प्रमुख देश असून एकूण जागतिक कापूस उत्पादनापैकी २५% वाटा भारताचा आहे.

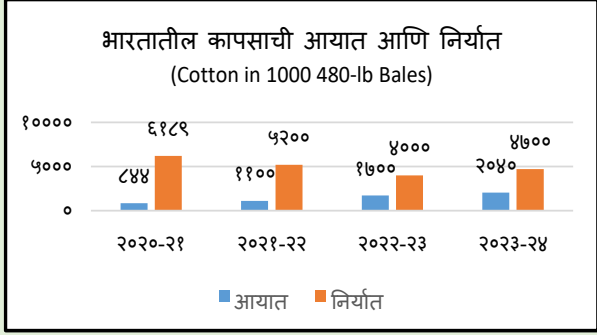


USDA-FAS च्या अंदाजानुसार विपणन वर्ष २०२४-२५ मध्ये भारतातील कापूस उत्पादन २५.४ दशलक्ष ४८० lb bales आहे., शेतकरी कापूस लागवडीचे क्षेत्र डाळी, मका आणि भात यासारख्या उच्च परतावा पिकांकडे वळवतील या अपेक्षेमुळे पेरणी केलेल्या १२.४ दशलक्ष हेक्टर क्षेत्रावरील गाठी मागील वर्षाच्या तुलनेत दोन टक्क्यांनी कमी झाल्या आहेत.

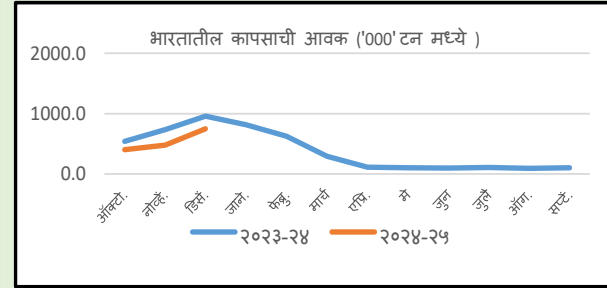
(Source: USDA –Cotton Outlook) (स्रोत:USDA –Cotton Outlook)



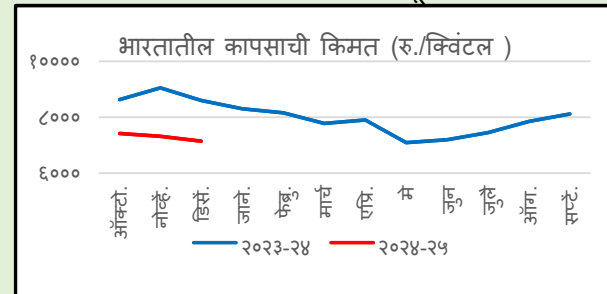
२०२४-२५ मध्ये जागतिक उत्पादन १२०२ लक्ष गाठीपर्यंत घटण्याचा अंदाज आहे. एकूणच, गेल्या महिन्यात आर्थिक दृष्टीकोन सुधारला असूनही २०२४-२५ विपणन वर्षासाठी जागतिक कापसाच्या मागणीचा दृष्टीकोन काहीसा नकारात्मक आहे.



राष्ट्रीय आयात आणि निर्यातीच्या बाबतीत , मागील वर्षाच्या तुलनेत २०२३-२४ मध्ये आयातीत आणि निर्यातीत वाढ होण्याचा अंदाज आहे. हाच कल जागतिक पातळीवर दिसला असून मागील वर्षाच्या तुलनेत आयात व निर्यातीमध्ये सरासरी ६% वाढ झाली आहे.



महिन्यातील बाजारातील कापसाची आवक गतवर्षी पेक्षा कमी असल्याचे दिसून येत आहे.



बाजारपेठेत मध्यम धाग्याच्या कापसाचे भाव किमान आधारभूत किमतीपेक्षा जास्त आहेत. मागील तीन वर्षातील ऑक्टोबर ते डिसेंबर या कालावधीतील कापसाच्या किमती पुढील प्रमाणे -
 जानेवारी ते मार्च २०२२ - रु ९,५४५ प्रति क्विंटल
 जानेवारी ते मार्च २०२३ - रु ८,०८० प्रति क्विंटल
 जानेवारी ते मार्च २०२४ - रु ७,१२० प्रति क्विंटल

जानेवारी ते मार्च २०२५ या कालावधीसाठी कापसाच्या किमती अंदाजे रु. ७,५०० ते ८,५०० प्रति क्विंटल राहतील.

टीप: सदर अहवाल हा बाजाराची सद्यस्थिती व भविष्यकालीन किंमतीविषयक अनुमान दर्शिवितो. आंतरराष्ट्रीय किंमती, हवामान, आर्थिक घटक, आणि सरकारी धोरण यामध्ये होणाऱ्या बदलामुळे संभाव्य किंमतीमध्ये बदल होऊ शकतो. परिणामी वास्तविक किंमती या संभाव्य किंमती पेक्षा वेगळ्या असू शकतात. त्यामुळे वाचकांनी या अहवालाचा काळजीपूर्वक वापर करावा

अधिक माहितीसाठी

बाजार माहिती विश्लेषण व जोखीम व्यवस्थापन कक्ष, पुणे

मा. बाळासाहेब ठाकरे कृषी व्यवसाय व ग्रामीण परिवर्तन (स्मार्ट) प्रकल्प

एम.एस.एफ.सी बिल्डींग, २७० भाम्बुर्डा, नारायण एस.बी.मार्ग,

सिंबायोसिस कॉलेज, गोखले नगर, पुणे ४११०१६

फोन: ०२०-२५६५६५७७, टोल फ्री: १८०० २१० १७७०, ई-मेल: mirmc.smart@gmail.com

वेबसाईट: <https://www.smart-mh.org>