



Department of Agriculture
Government of Maharashtra



The World bank assisted

Hon. Balasaheb Thackeray Agribusiness & Rural Transformation (SMART) Project

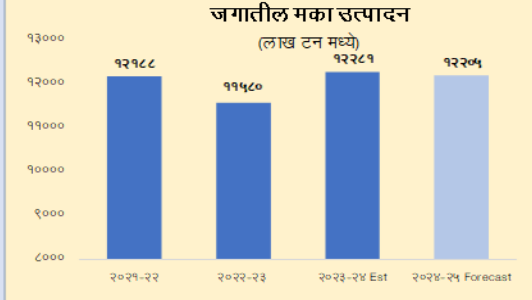
मा. बाळासाहेब ठाकरे कृषी व्यवसाय व ग्रामीण परिवर्तन (स्मार्ट) प्रकल्प

शेतमालाच्या संभाव्य किंमतींचा सुधारित अंदाज अहवाल
(ऑक्टोबर ते डिसेंबर २०२४)

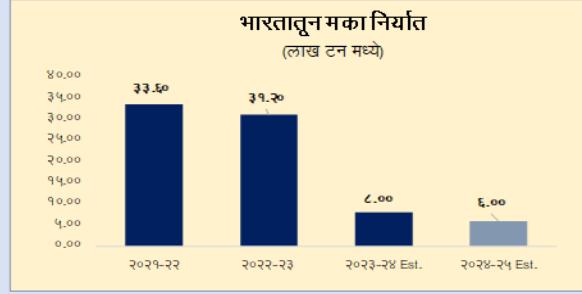
बाजार माहिती विश्लेषण व जोखीम व्यवस्थापन कक्ष, पुणे
प्रकल्प अंमलबजावणी कक्ष -कृषी

सप्टेंबर-२०२४

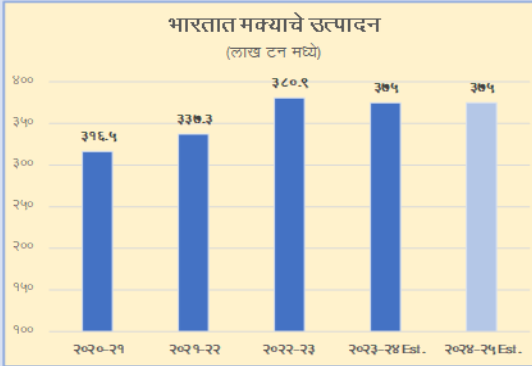
मका हे आंतरराष्ट्रीय स्तरावरील महत्वाचे अन्नधान्य पीक आहे. अमेरिका, चीन, ब्राझील, अर्जेन्टिना आणि भारत या देशात मोठ्या प्रमाणात उत्पादन घेतले जाते. भारतात मका खरीप, रबी आणि उन्हाळी अशा तिन्ही हंगामात घेतली जाते. प्रमुख मका उत्पादक राज्यांमध्ये मध्य प्रदेश, महाराष्ट्र, बिहार, कर्नाटक आणि उत्तर प्रदेश आदी राज्यांचा समावेश होतो. भारतात मक्याचा वापर हा मुख्यतः पोल्ट्री खाद्य, पशुखाद्य यासाठी केला जातो. या भारतात मक्याची मागणी, पुरवठा व उपभोग या घटकांमध्ये होणाऱ्या बदलाचा मक्याच्या किमतीवर परिणाम होत असतो.



अमेरिकेच्या कृषी विभागाच्या अहवालानुसार सन २०२४-२५ मध्ये, जगात मागील वर्षाच्या तुलनेत ०.६ टक्के मक्याचे उत्पादन घट होण्याच्या अंदाज आहे.

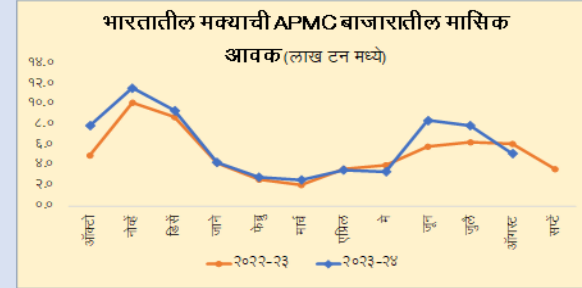


अमेरिकेच्या कृषी विभागाच्या अहवालानुसार मक्याची निर्यात २०२४-२५ मध्ये ६ लाख मेट्रिक टन होण्याचा अंदाज आहे, जी २०२३-२४ च्या तुलनेत २५% घट होईल असा अंदाज आहे.

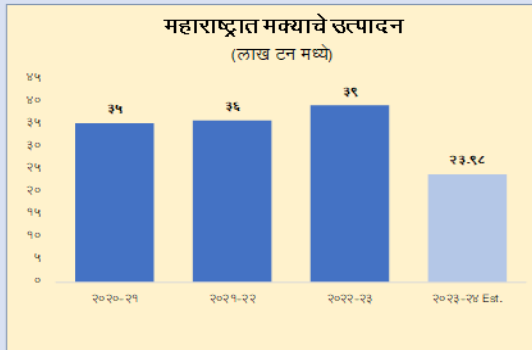


अमेरिकेच्या कृषी विभागाच्या अहवालानुसार सन २०२३-२४ मध्ये, भारतात मागील वर्षाच्या तुलनेत १.५ टक्के मक्याचे उत्पादन घट होण्याच्या अंदाज आहे. तसेच सन २०२४-२५ मध्ये मक्याचे उत्पादन सन २०२३-२४ प्रमाणे समान राहील असा अंदाज आहे.

केंद्र सरकारने दि. २६ जून २०२४ रोजी एकूण ५ लाख टन मका आयातीची अधिसूचना जाहीर केली आहे.

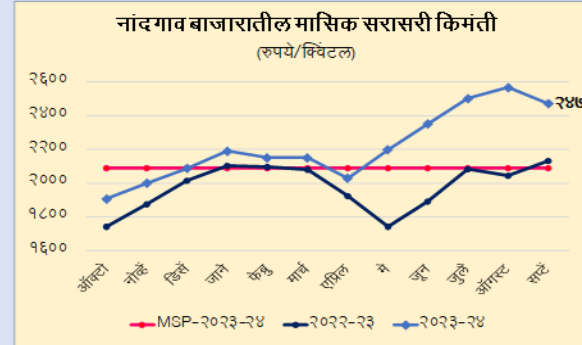


देशात चालू वर्षाच्या ऑगस्ट २०२४ मध्ये मक्याची आवक मागील वर्षाच्या जुलै २०२३ च्या तुलनेत १४.९३ टक्क्यांनी घटली आहे.



केंद्र शासनाच्या कृषी विभागाच्या तिसऱ्या अग्रिम अन्नधान्य उत्पादन अंदाजानुसार राज्यात सन २०२३-२४ मध्ये एकूण मक्याचे उत्पादन मागील वर्षाच्या तुलनेत ३८.८९ टक्क्यांनी घट होण्याचा अंदाज आहे.

खरीप हंगाम २०२३-२४ मध्ये मक्याच्या उत्पादन १४.३९ लाख टन होईल असा अंदाज आहे, जे गेल्या वर्षाच्या तुलनेत तो ५३% कमी आहे.



* सप्टेंबर, २०२४ ची किंमत दि. २२ सप्टेंबर पर्यंतची आहे.

मागील तीन वर्षातील नांदगाव बाजारातील मक्याच्या जुलै ते सप्टेंबर महिन्यातील सरासरी किंमती पुढील प्रमाणे.

ऑक्टोबर ते डिसेंबर २०२१ - रुपये १५२७ प्रति क्विंटल

ऑक्टोबर ते डिसेंबर २०२२ - रुपये १८७७ प्रति क्विंटल

ऑक्टोबर ते डिसेंबर २०२३ - रुपये २००० प्रति क्विंटल

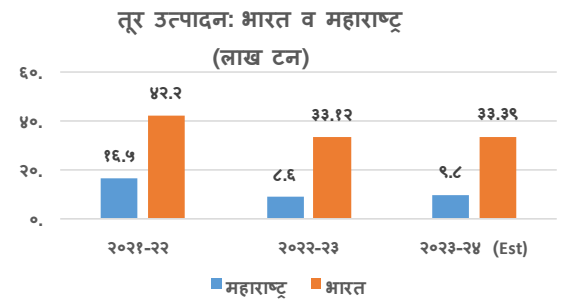
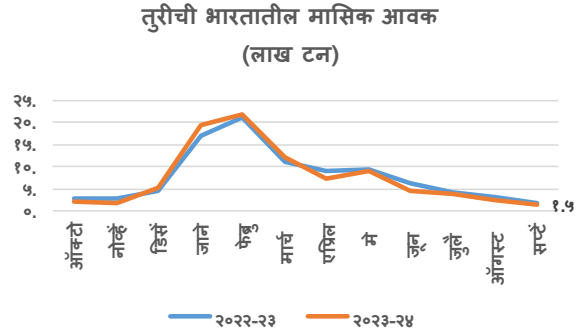
खरीप हंगाम २०२४-२५ साठी मका पिकाची आधारभूत किंमत (MSP) रु. २२२५ प्रति क्विं. इतकी जाहीर करण्यात आलेली आहे.

ऑक्टोबर ते डिसेंबर २०२४ महिन्यासाठी मक्याचे नांदगाव बाजारातील किंमत अंदाज पुढील प्रमाणे :
रुपये २००० ते २५०० प्रति क्विंटल.

बाजार माहिती विश्लेषण व जोखीम निवारण कक्ष

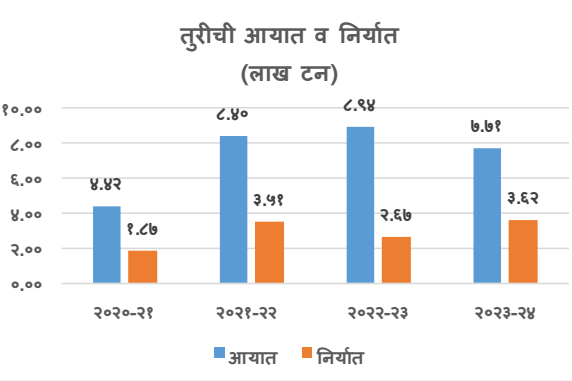
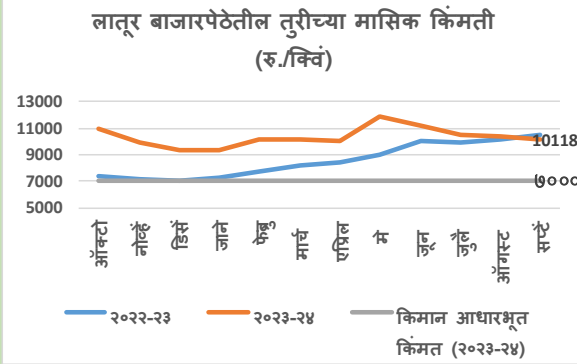
सप्टेंबर २०२४

तूर: भारत हा जगातील सर्वात मोठा तूर उत्पादक तसेच उपभोक्ता देश आहे. भारतातील तूर उत्पादनात महाराष्ट्र, कर्नाटक आणि उत्तर प्रदेश राज्यांचा वाटा ६० टक्के पेक्षा जास्त आहे. तूरीच्या बाजारपेठेवर मागील वर्षातील तूर साठा, आयात तसेच चालू वर्षातील उत्पादन यांचा परिणाम होताना दिसतो. केंद्र शासनाने तूर निर्यातीसाठी खुली केली असून तूरीचा आयात कोटा मर्यादित ठेवलेला आहे.



माहे डिसेंबर ते एप्रिल हा तूरीचा प्रमुख विक्री हंगाम असतो. चालू वर्ष सप्टेंबर २०२३-२४ मधील तूरीची आवक मागील वर्षाच्या तुलनेत कमी राहिलेली दिसून येत आहे. सप्टेंबर २०२४ (२२ सप्टेंबर २०२४ पर्यंत) मध्ये १.५ लाख टन आहे, जी मागील वर्षी याच कालावधीत १.९ लाख टन होती.

तूर हे खरीप पिक असून त्याची पेरणी जून ते जुलै व काढणी डिसेंबर ते फेब्रुवारी या दरम्यान केली जाते. भारत सरकारने जाहीर केलेल्या नवीन उत्पादन अंदाजानुसार सन २०२३-२४ मध्ये तूरीचे उत्पादन सुमारे ३३.३९ लाख टन होण्याची शक्यता आहे. जे मागील वर्षाच्या तुलनेत जवळपास सारखेच असल्याचे दिसून येत आहे. तसेच महाराष्ट्रातील २०२२-२३ मधील उत्पादन ८.६ लाख टनांवरून सन २०२३-२४ मध्ये ९.८ लाख टनांपर्यंत जाण्याची शक्यता आहे.



डिसेंबर २०२२ पासून तूरीच्या किंमती वाढत आहेत. गतवर्षाच्या दरापेक्षा चालू वर्षी तूरीचे भाव जास्त आहेत. मागील तीन वर्षातील लातूर बाजारपेठेतील तूरीच्या ऑक्टोबर ते डिसेंबर मधील सरासरी किंमती खालीलप्रमाणे:

ऑक्टोबर ते डिसेंबर २०२१: ₹. ५,९५०/क्विंटल
 ऑक्टोबर ते डिसेंबर २०२२: ₹. ७,९८४/क्विंटल
 ऑक्टोबर ते डिसेंबर २०२३: ₹. ९,०७२/क्विंटल

सध्याच्या हंगामासाठी सरकारने खरीप २०२४-२५ साठी जाहीर केलेल्या किमान आधारभूत किंमतीपेक्षा (₹. ७५५०/क्विंटल) सध्याच्या तूरीच्या किंमती जास्त आहेत.

मागील वर्ष २०२२-२३ च्या तुलनेत २०२३-२४ मध्ये आयात कमी झालेली आहे तर निर्यात वाढलेली आहे

लातूर बाजारातील संभाव्य किंमती

ऑक्टोबर ते डिसेंबर २०२४: ९,५०० ते ११,०००/क्विंट

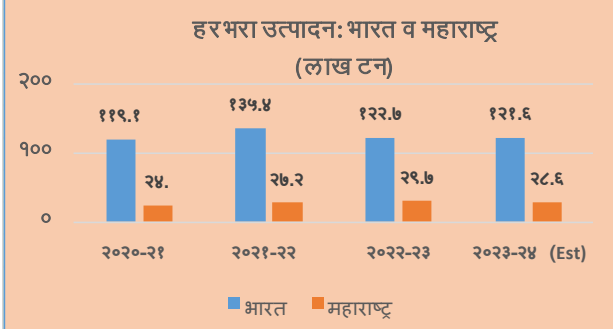
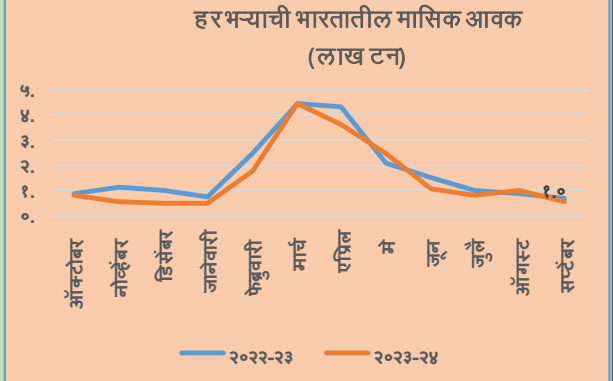
(गेल्या वर्षाच्या तुलनेत चालू वर्षातील आयात जास्त राहिल असे गृहीत धरून हा अंदाज वर्तविण्यात आला आहे)

सदर संभाव्य अंदाज हा FAQ ग्रेड च्या तूरीसाठी आहे

बाजार माहिती विश्लेषण व जोखीम निवारण कक्ष

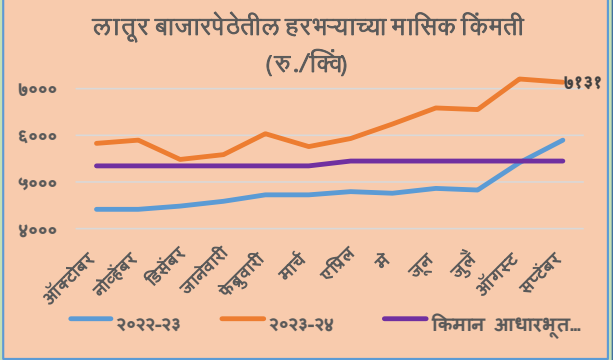
सप्टेंबर २०२४

हरभरा: हरभरा हे भारतातील मोठ्या प्रमाणावर उत्पादन आणि उपभोग असणारे डाळवर्गीय पिक आहे. जागतिक पातळीवर एकूण डाळ उत्पादनापैकी २० टक्के हिस्सा हरभऱ्याचा आहे. भारत, ऑस्ट्रेलिया, तुर्की, म्यानमार, पाकिस्तान आणि इथिओपियासह सहा देश जागतिक हरभरा उत्पादनात सुमारे ९० टक्के योगदान देतात. भारत हा हरभऱ्याचा प्रमुख उत्पादक देश असून जगातील एकूण उत्पादनात भारताचा वाटा सुमारे ७०-७५ टक्के आहे. भारतातील एकूण डाळ उत्पादनापैकी ४०-५० टक्के हिस्सा हरभऱ्याचा आहे. देशभरात हरभऱ्याचा वापर डाळ व बेसन या दोन्ही स्वरूपात केला जातो.



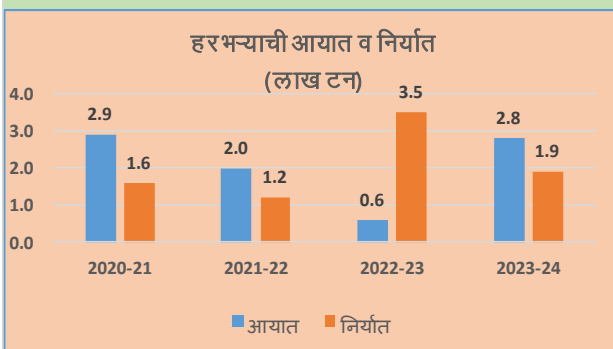
मार्च ते मे हा हरभऱ्याचा प्रमुख विक्री हंगाम असतो. चालू वर्ष सप्टेंबर २०२३-२४ मधील हरभऱ्याची आवक मागील वर्षाच्या तुलनेत कमी झालेली दिसून येत आहे. सप्टेंबर २०२४ (२२ सप्टेंबर २०२४ पर्यंत) मध्ये ती ०.६ लाख टन इतकी आहे, जी मागील वर्षी याच कालावधीत ०.७ लाख टन इतकी होती.

हरभरा हे रबी पिक असून त्याची पेरणी ऑक्टोबर ते नोव्हेंबर व काढणी मार्च ते एप्रिल या दरम्यान केली जाते. भारत सरकारने जाहीर केलेल्या नवीन उत्पादन अंदाजानुसार सन २०२३-२४ मध्ये हरभऱ्याचे उत्पादन सुमारे १२१.६ लाख टन होण्याची शक्यता आहे जे मागील वर्षाच्या तुलनेत जवळपास सारखेच असल्याचे दिसून येते.



महाराष्ट्रातील २०२२-२३ मधील उत्पादन २९.७ लाख टनांवरून सन २०२३-२४ मध्ये २८.६ लाख टनांपर्यंत कमी होण्याची शक्यता आहे.

ऑक्टोबर २०२२ पासून हरभऱ्याच्या किंमती वाढत आहेत. ऑगस्ट २०२३ नंतर, त्या भारत सरकारने जाहीर केलेल्या किमान आधारभूत किंमतीपेक्षा जास्त आहेत.



मागील तीन वर्षातील लातूर बाजारपेठेतील हरभऱ्याच्या ऑक्टोबर ते डिसेंबर मधील सरासरी किंमती खालीलप्रमाणे:

- ऑक्टोबर ते डिसेंबर २०२१: ₹. ४,५६९/क्विंटल
- ऑक्टोबर ते डिसेंबर २०२२: ₹. ४,४५०/क्विंटल
- ऑक्टोबर ते डिसेंबर २०२३: ₹. ५,७३६/क्विंटल

मागील वर्ष २०२२-२३ च्या तुलनेत २०२३-२४ मध्ये आयात वाढलेली आहे तर निर्यात कमी झालेली आहे

सध्याच्या रबी हंगामासाठी हरभऱ्याची सरकारने जाहीर केलेली किमान आधारभूत किंमत ₹. ५४४०/क्विंटल आहे.

लातूर बाजारातील संभाव्य किंमती

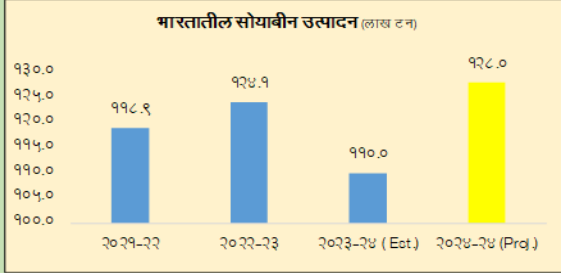
ऑक्टोबर ते डिसेंबर २०२४: ₹. ६,५०० ते ८,०००/क्विं

सदर संभाव्य अंदाज हा FAQ ग्रेड च्या हरभऱ्यासाठी आहे

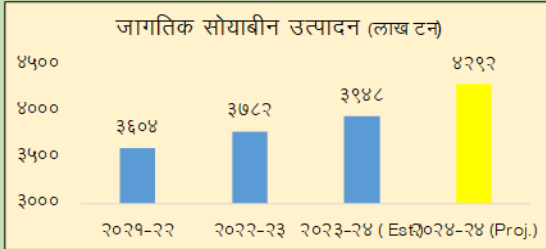
बाजार माहिती विश्लेषण व जोखीम निवारण कक्ष

सप्टेंबर-२०२४

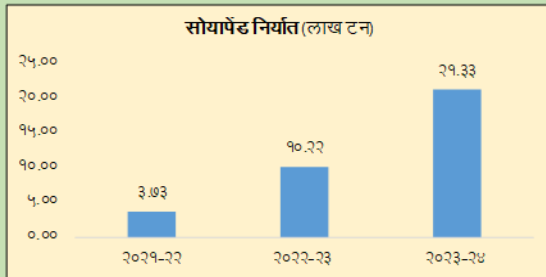
सोयाबीन: सोयाबीन हे आंतरराष्ट्रीय स्तरावरील महत्वाचे तेलविया पिक आहे. अमेरिका, ब्राझील, आर्जेन्टिना, चीन व भारत या देशात सोयाबीनचे मोठ्या प्रमाणात उत्पादन होते. या प्रमुख देशातून जागतिक उत्पादनाच्या सुमारे ९० टक्के सोयाबीनचे उत्पादन होते. त्यामुळे या देशातील सोयाबीनची मागणी पुरवठा व उपभोग या घटकामध्ये होणाऱ्या बदलाचा सोयाबीनच्या किमतीवर परिणाम होत असतो.



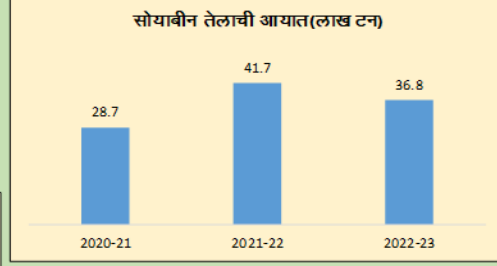
भारतात सन २०२४-२५ मध्ये सोयाबीनचे उत्पादन ९२८ लाख टन उत्पादन होण्याची शक्यता वर्तविली आहे. जे मागील वर्षाच्या तुलनेत ८ टक्केनी अधिक आहे. (स्रोत: WASDE, USDA, सप्टेंबर २०२४)



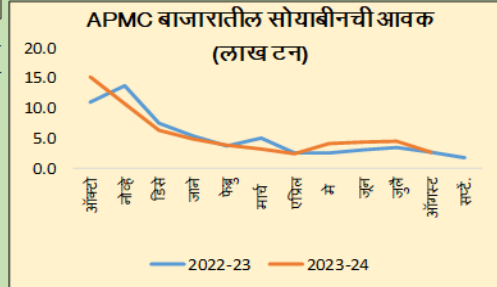
अमेरिकन कृषी विभागाच्या (WASDE, सप्टेंबर २०२४) अहवालानुसार सन २०२४-२५ मध्ये, जगात ४२९२ लाख टन सोयाबीनचे उत्पादन होण्याची शक्यता वर्तविली आहे. जे मागील वर्षाच्या तुलनेत ८.५ टक्केनी (३९४८ लाख टन, २०२३-२४) अधिक आहे.



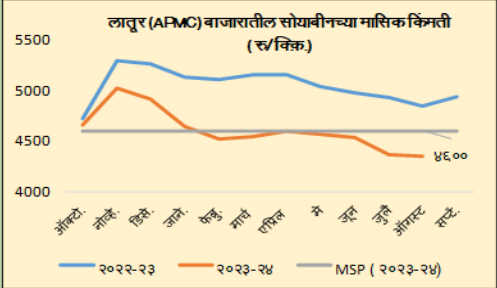
सन २०२३-२४ मध्ये सोयाबीनच्या निर्यातीत मागील वर्षाच्या तुलनेत वाढ झाली आहे. चालू वर्षी एप्रिल ते जून २०२४ मध्ये ४.९७ लाख टन सोयापेंड निर्यात झाली आहे. चालू आर्थिक वर्षात (एप्रिल ते ऑगस्ट २०२४) भारतातून ८.४९ लाख टन निर्यात झाली आहे, ही मागील वर्षाच्या याच कालावधीतील निर्यातीपेक्षा अधिक आहे. (स्रोत: SEA अहवाल, सप्टेंबर २०२४)



सन २०२१-२२ च्या तुलनेत सन २०२२-२३ मध्ये सोयाबीन तेलाची आयात कमी झाली आहे. चालू वर्षी नोव्हेंबर २०२३ ते ऑगस्ट २०२४ या कालावधीतील २७.९४ लाख टन सोयातेलाची आयात झाली आहे. (स्रोत: SEA अहवाल, सप्टेंबर २०२४)



मागील वर्षाच्या तुलनेत चालू वर्षात सोयाबीनची मासिक बाजारात आवकमध्ये एप्रिल २०२४ पासून वाढ झाली आहे. (स्रोत: Agmarknet)



मागील वर्षाच्या तुलनेत चालू वर्षी सोयाबीनच्या किमती कमी आहेत. (स्रोत: Agmarknet). मागील तीन वर्षातील ऑक्टोबर ते डिसेंबर या कालावधीतील महिन्यातील सरासरी किमती खालील प्रमाणे होत्या:

- ऑक्टोबर ते डिसेंबर २०२१: ₹. ५९८० प्रती क्विंटल.
- ऑक्टोबर ते डिसेंबर २०२२: ₹. ५४२५ प्रती क्विंटल.
- ऑक्टोबर ते डिसेंबर २०२३: ₹. ४८५४ प्रती क्विंटल.

सन २०२४-२५ हंगामासाठी किमान आधारभूत किंमत ₹. ४८९२ प्रती क्विंटल आहे.

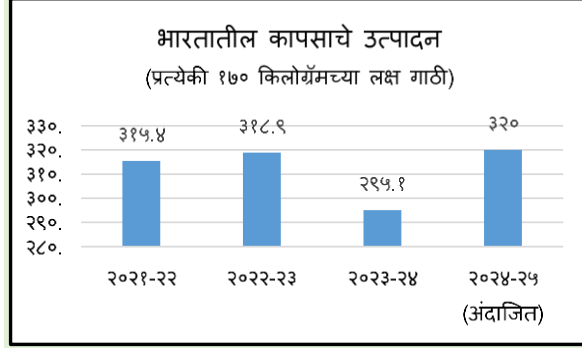
लातूर बाजारातील संभाव्य किमती -

ऑक्टोबर ते डिसेंबर २०२४: ₹. ४७०० ते ५२०० प्रती क्विंटल

सदर संभाव्य किंमत अंदाज हा FAQ ग्रेडच्या सोयाबीनसाठी आहे.

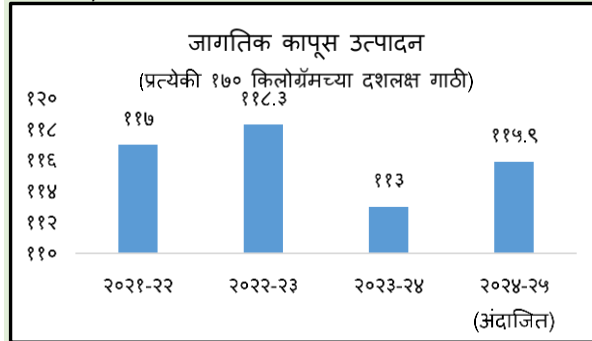
कापूस

कापूस हे भारतातील सर्वात महत्वाचे व्यावसायिक पीक आहे जे 'व्हाइट-गोल्ड' म्हणून ओळखले जाते. जागतिक स्तरावर चीन आणि यूएसए नंतर भारत हा कापूस उत्पादन करणारा प्रमुख देश असून एकूण जागतिक कापूस उत्पादनापैकी २५% वाटा भारताचा आहे.

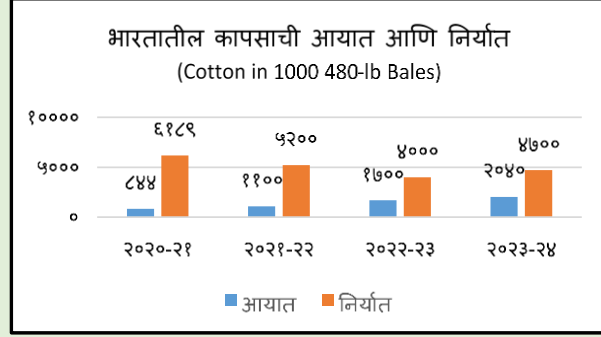


USDA-FAS च्या अंदाजानुसार विपणन वर्ष २०२४-२५ मध्ये भारतातील कापूस उत्पादन २५.४ दशलक्ष ४८० lb bales आहे., शेतकरी कापूस लागवडीचे क्षेत्र डाळी, मका आणि भात यासारख्या उच्च परतवा पिकांकडे वळवतील या अपेक्षेमुळे पेरणी केलेल्या १२.४ दशलक्ष हेक्टर क्षेत्रावरील गाठी मागील वर्षाच्या तुलनेत दोन टक्क्यांनी कमी झाल्या आहेत.

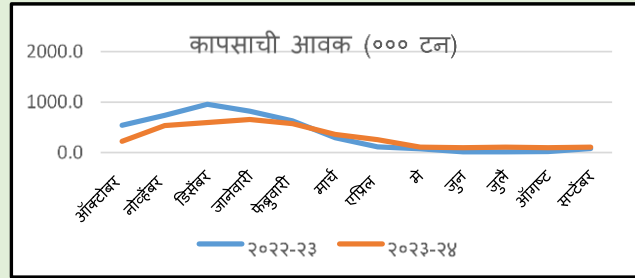
(Source: USDA –Cotton Outlook) (स्रोत: USDA –Cotton Outlook)



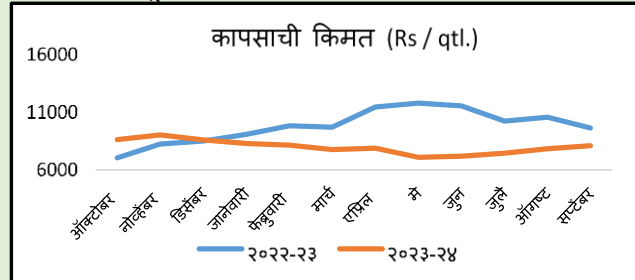
कापणीच्या क्षेत्रफळाच्या वाढीमुळे २०२४/२५ मध्ये जागतिक उत्पादन ११५.९ दशलक्ष गाठीपर्यंत वाढण्याचा अंदाज आहे. एकूणच, गेल्या महिन्यात आर्थिक दृष्टीकोन सुधारल्यामुळे २०२४/२५ विपणन वर्षासाठी जागतिक कापसाच्या मागणीचा दृष्टीकोन अधिक सकारात्मक आहे.



राष्ट्रीय आयात आणि निर्यातीच्या बाबतीत, मागील वर्षाच्या तुलनेत २०२३-२४ मध्ये आयातीत आणि निर्यातीत वाढ होण्याचा अंदाज आहे. हाच कल जागतिक पातळीवर दिसला असून मागील वर्षाच्या तुलनेत आयात व निर्यातीमध्ये सरासरी ६% वाढ झाली आहे.



महिन्यात बाजारात कापसाची आवक गतवर्षाप्रमाणेच असल्याचे दिसून येत आहे.



अकोला बाजारपेठेत कापसाचे भाव किमान आधारभूत किमतीपेक्षा जास्त आहेत. मागील तीन वर्षातील ऑक्टोबर ते डिसेंबर या कालावधीतील कापसाच्या किमती पुढील प्रमाणे ऑक्टोबर ते डिसेंबर २०२१ - रु ७,९३९ प्रति क्विंटल ऑक्टोबर ते डिसेंबर २०२२ - रु ८,७६२ प्रति क्विंटल ऑक्टोबर ते डिसेंबर २०२३ - रु ७,०७५ प्रति क्विंटल

ऑक्टो. ते डिसें. २०२४ या कालावधीसाठी कापसाच्या किमती अंदाजे रु. ७,५०० ते ८,५०० प्रति क्विंटल राहतील.

टीप: सदर अहवाल हा बाजाराची सद्यस्थिती व भविष्यकालीन किंमतीविषयक अनुमान दर्शिवितो. आंतरराष्ट्रीय किंमती, हवामान, आर्थिक घटक, आणि सरकारी धोरण यामध्ये होणाऱ्या बदलामुळे संभाव्य किंमतीमध्ये बदल होऊ शकतो. परिणामी वास्तविक किंमती या संभाव्य किंमती पेक्षा वेगळ्या असू शकतात. त्यामुळे वाचकांनी या अहवालाचा काळजीपूर्वक वापर करावा

अधिक माहितीसाठी

बाजार माहिती विश्लेषण व जोखीम व्यवस्थापन कक्ष, पुणे

मा. बाळासाहेब ठाकरे कृषी व्यवसाय व ग्रामीण परिवर्तन (स्मार्ट) प्रकल्प

एम.एस.एफ.सी बिल्डींग, २७० भाम्बुर्डा, नारायण एस.बी.मार्ग,

सिंबायोसिस कॉलेज, गोखले नगर, पुणे ४११०१६

फोन: ०२०-२५६५६५७७, टोल फ्री: १८०० २१० १७७०, ई-मेल: mirmc.smart@gmail.com

वेबसाईट: <https://www.smart-mh.org>