



बाजार माहिती विश्लेषण व जोखीम निवारण कक्ष Market Intelligence and Risk Mitigation Cell



साप्ताहिक किंमत सनियंत्रण अहवाल

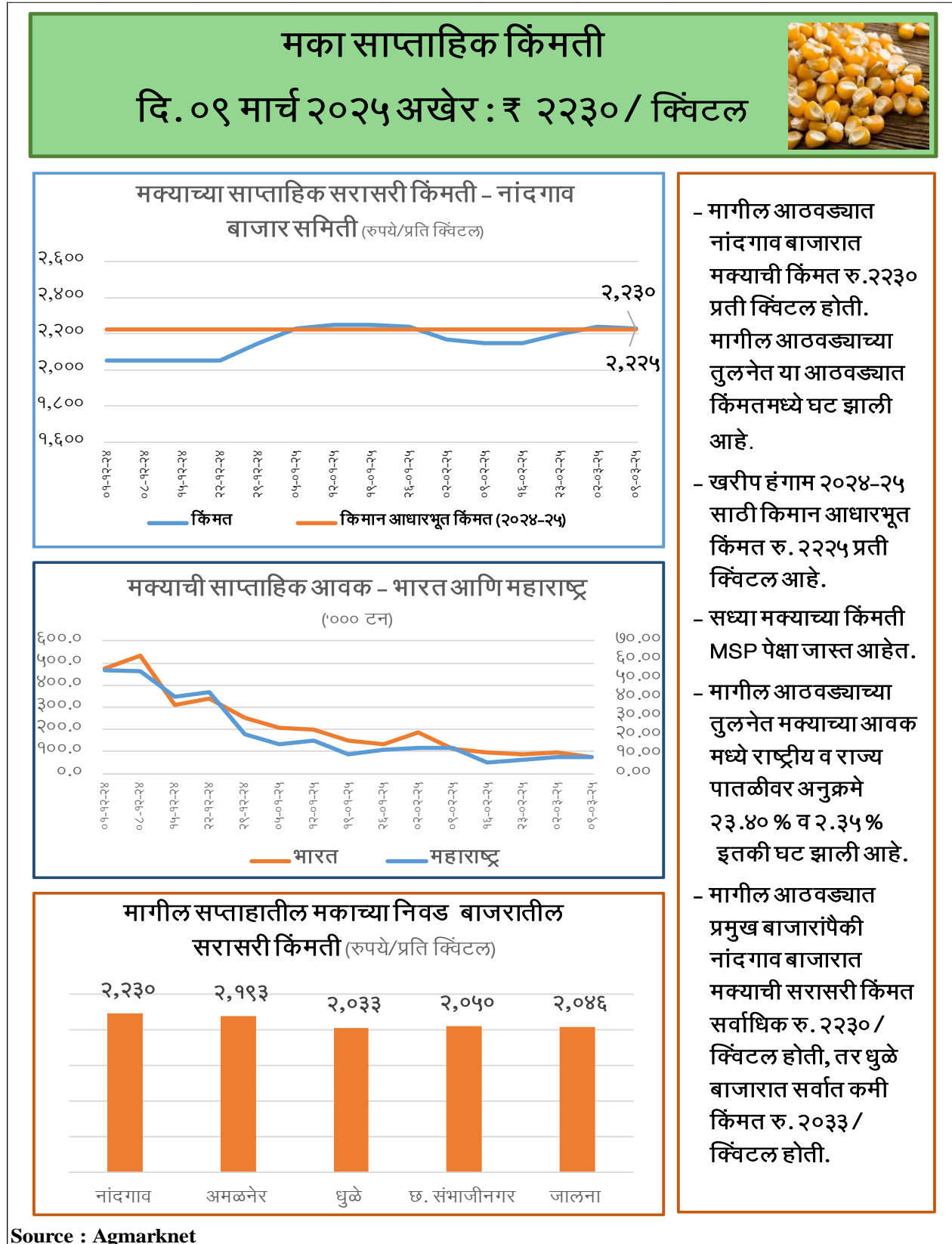
१०.०३.२०२५

प्रकल्प अंमलबजावणी कक्ष- कृषी

मा. बाळासाहेब ठाकरे कृषीव्यवसाय व ग्रामीण परिवर्तन प्रकल्प (स्मार्ट)



१. मका (पुढील लिंकवरून स्मार्ट प्रकल्पाचा व्हॉट्सएप ग्रुप जॉइन करा → <https://rb.gy/hzx5xl>)



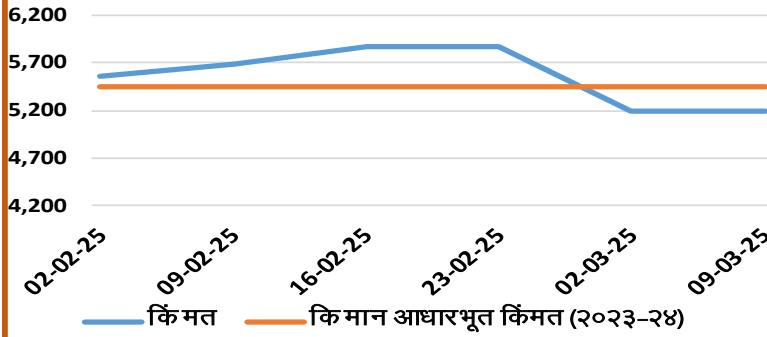


२. **हरभरा** (पुढील लिंकवरून स्मार्ट प्रकल्पाचा व्हॉट्सएप ग्रूप जॉइन करा → <https://rb.gy/hzx5xl>)

हरभऱ्याच्या साप्ताहिक किंमती

दि. ०९ मार्च २०२५ अखेर: रु. ५२००/क्विंटल

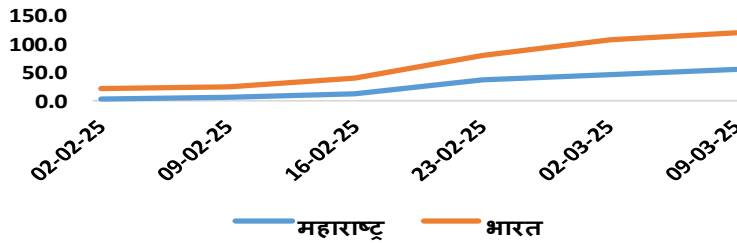
हरभऱ्याची साप्ताहिक सरासरी किंमत - लातूर
बाजार समिती
(रुपये/ प्रति क्विंटल)



गेल्या वर्षीच्या तुलनेत या वर्षी हरभरा उत्पादन कमी राहण्याची शक्यता आहे

या आठवड्यातील लातूर बाजारपेठेमधील हरभऱ्याच्या किंमती मागील आठवड्याच्या सारखेच राहिल्याचे दिसून येत आहे

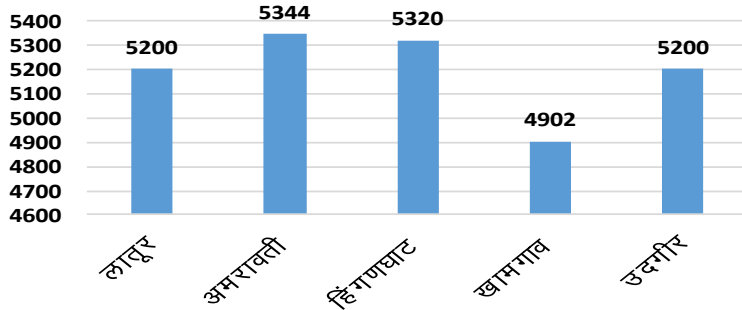
भारत व महाराष्ट्रातील हरभऱ्याची साप्ताहिक आवक
(‘००० टन)



रबी हंगाम २०२३-२४ साठी हरभऱ्याची किमान आधारभूत किंमत रु. ५४४० प्रति क्विं. आहे

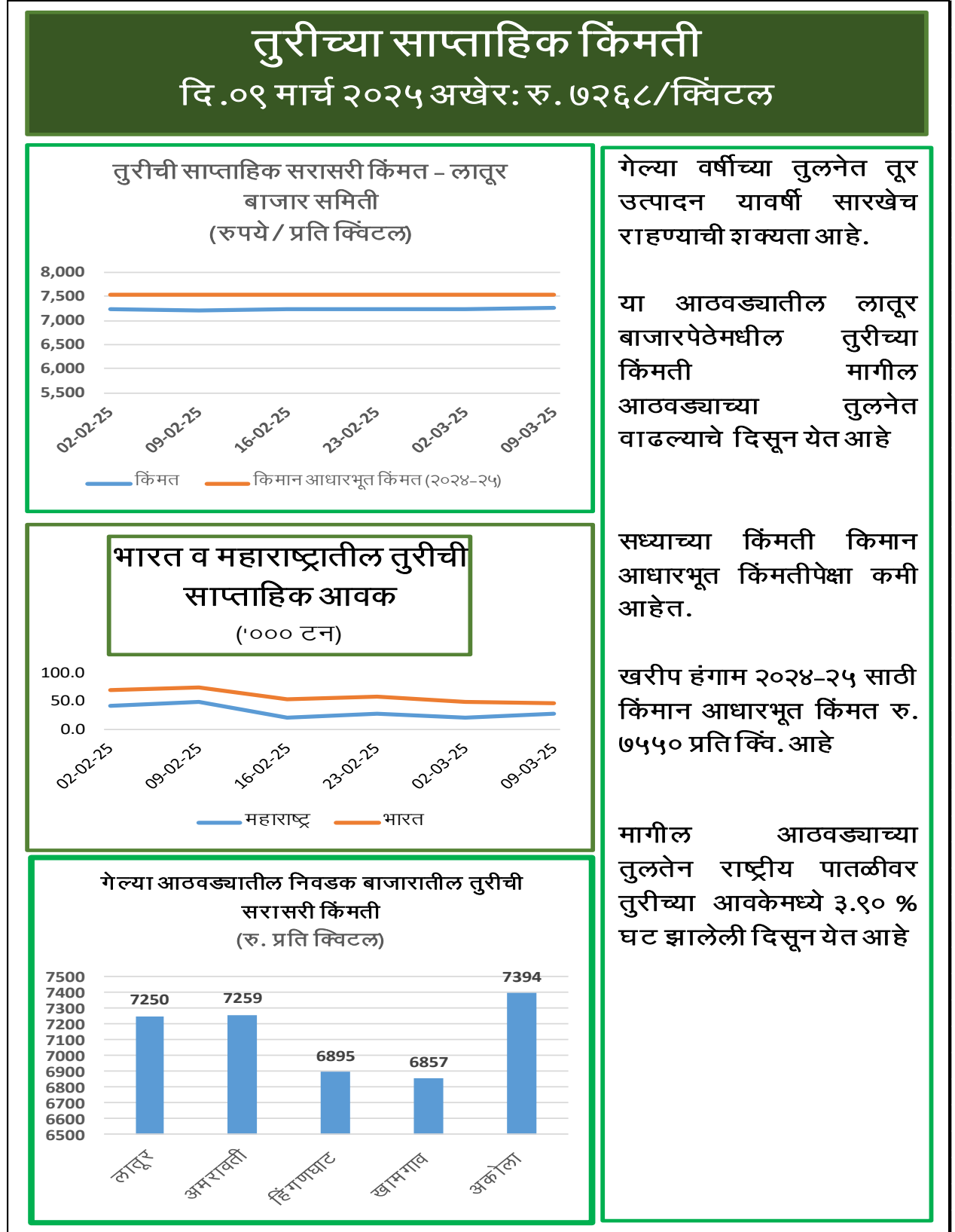
मागील आठवड्याच्या तुलनेत राष्ट्रीय पातळीवर हरभऱ्याच्या आवकेमध्ये १३.५१ % वाढ झालेली दिसून येत आहे

गेल्या आठवड्यातील निवडक बाजारातील हरभऱ्याची सरासरी किंमती
(रु. प्रति क्विंटल)



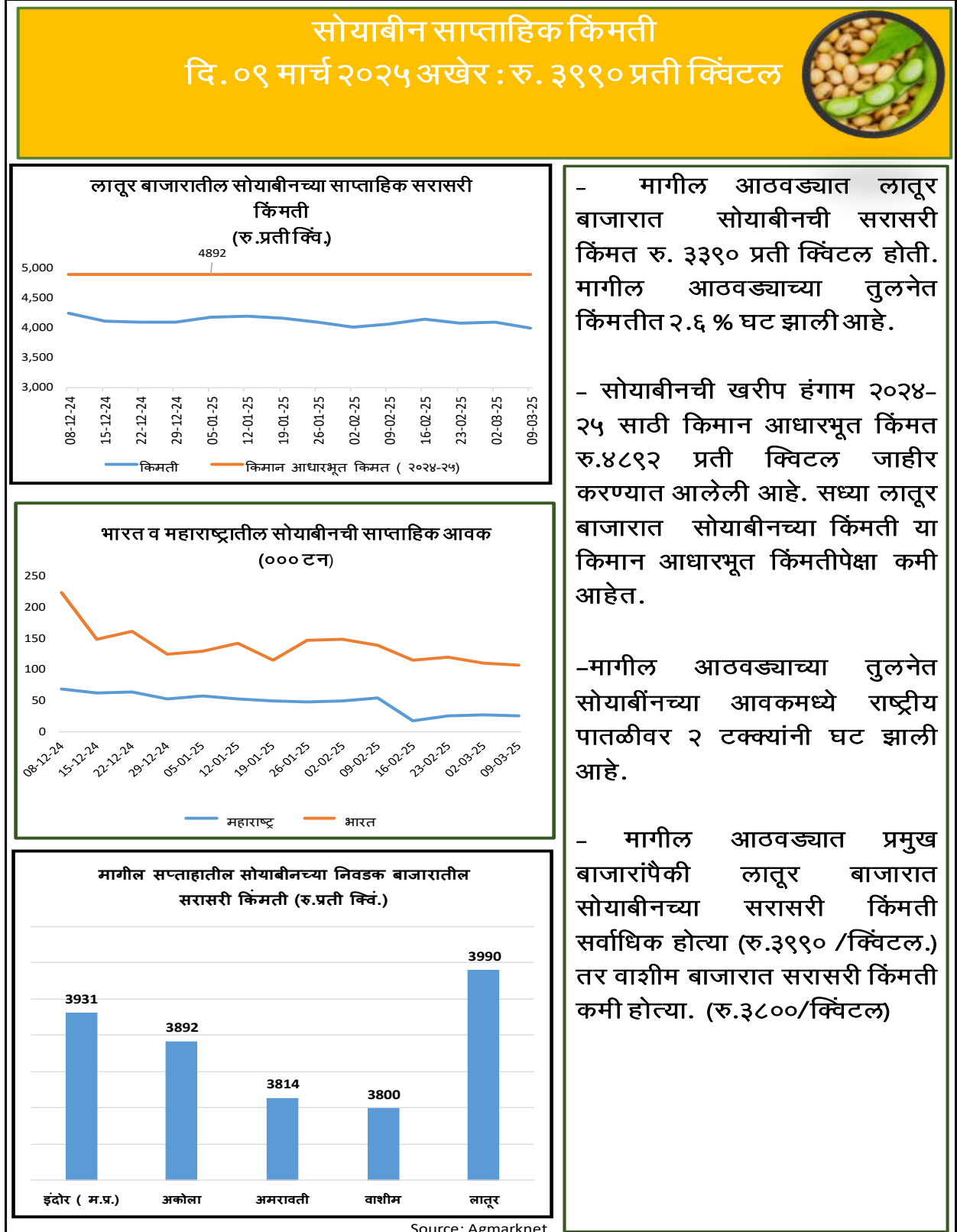


३. तूर (पुढील लिंकवरून स्मार्ट प्रकल्पाचा व्हॉट्सएप ग्रुप जॉइन करा → <https://rb.gy/hzx5xl>)



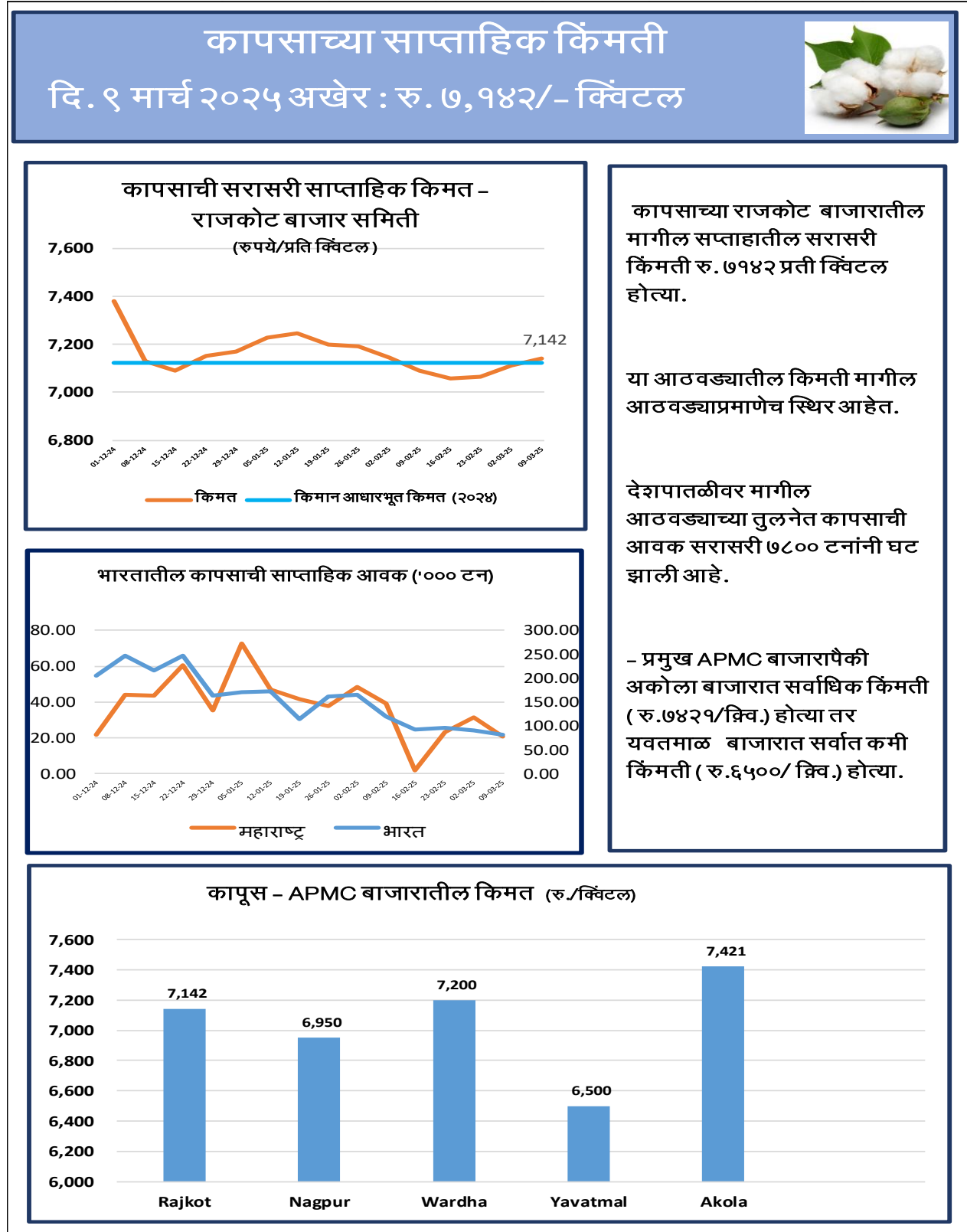


४. सोयाबीन (पुढील लिंकवरून स्मार्ट प्रकल्पाचा व्हॉट्सएप ग्रुप जॉइन करा → <https://rb.gy/hzx5xl>)





५. कापूस (पुढील लिंकवरून स्मार्ट प्रकल्पाचा व्हॉट्सएप ग्रुप जॉइन करा → <https://rb.gy/hzx5xl>)





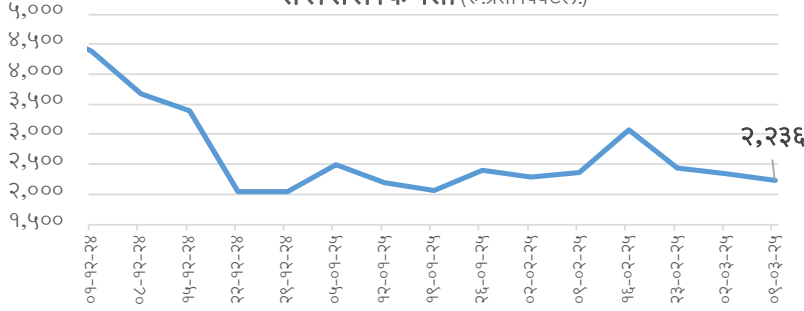
६. कांदा (पुढील लिंकवरून स्मार्ट प्रकल्पाचा व्हॉट्सएप ग्रुप जॉइन करा → <https://rb.gy/hzx5xl>)

कांदाच्या साप्ताहिक किमती

दि. ०९ मार्च २०२५ अखेर: रु. २२३६ / क्विंटल

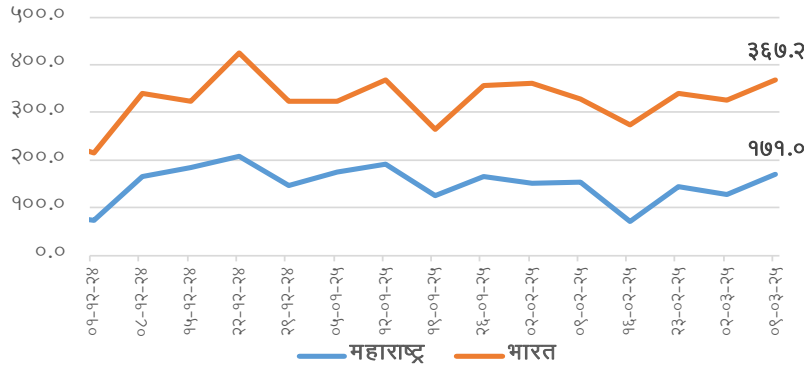


लासलगाव (निफाड) बाजारातील कांद्याच्या साप्ताहिक सरासरी किंमती (रु.प्रती क्विंटल.)



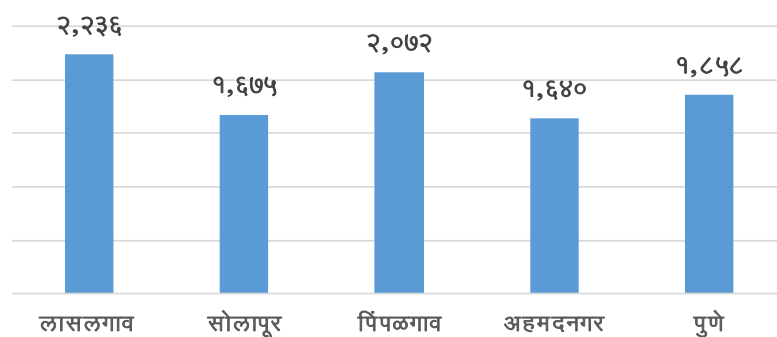
- कांद्याची लासलगाव बाजारातील मागील सप्ताहातील सरासरी किंमती रु. २२३६ प्रती क्विंटल होत्या. मागील आठवड्याच्या तुलनेत किंमतीत ५ % घट झाली आहे.

भारत व महाराष्ट्रातील कांद्याची साप्ताहिक आवक (००० टन)



- मागील आठवड्याच्या तुलनेत कांद्याच्या आवकमध्ये राष्ट्रीय व राज्य पातळीवर अनुक्रमे १२.५५ % व ३३.६० % इतकी वाढ झाली आहे.

मागील सप्ताहातील कांद्याच्या निवडक बाजारातील सरासरी किंमती (रु.प्रती क्विंटल.)

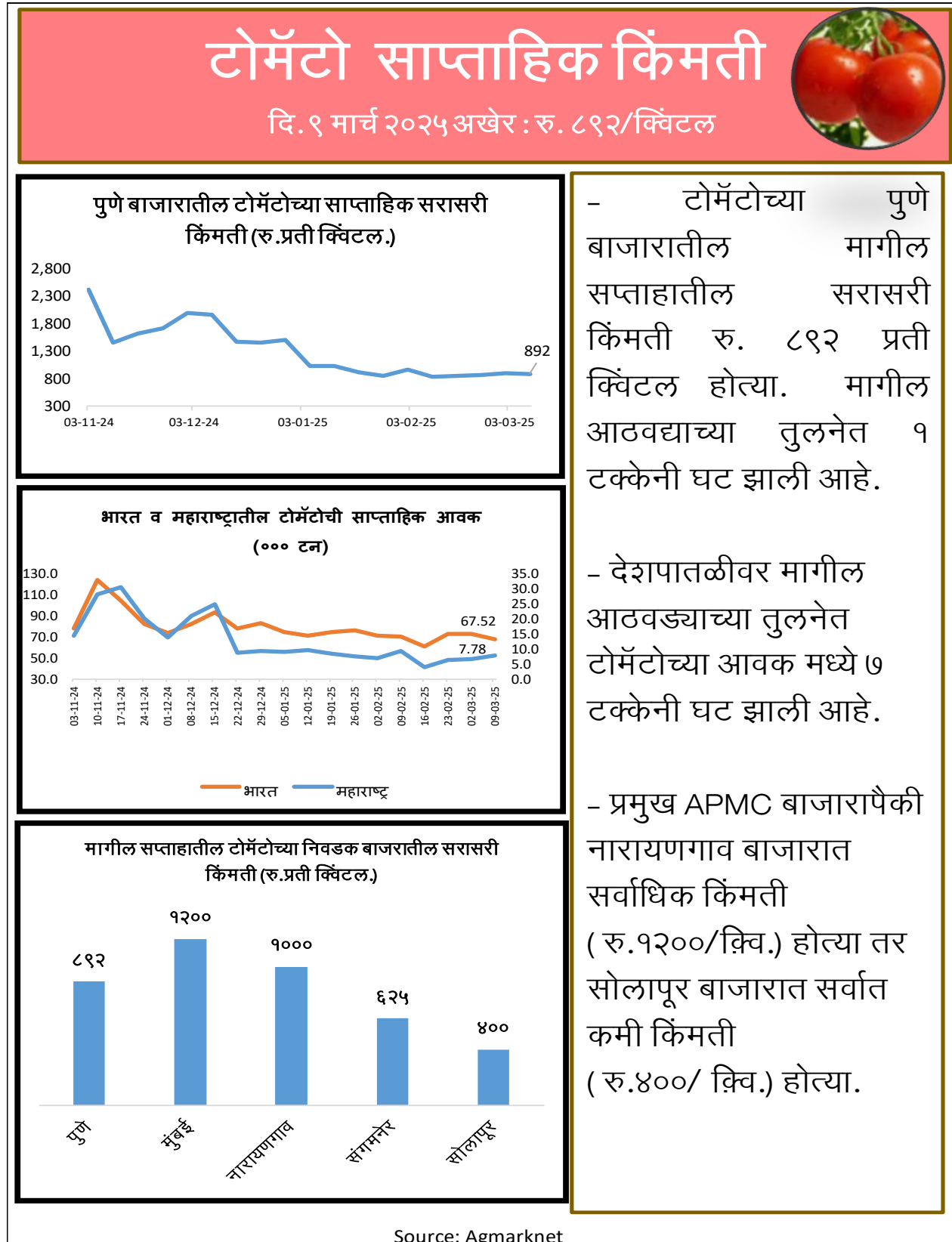


- मागील आठवड्यात प्रमुख बाजारांपैकी लासलगाव बाजारात कांद्याच्या सरासरी किंमत सर्वाधिक रु. २२३६/ क्विंटल होती, तर अहमदनगर बाजारात सर्वात कमी किंमत रु. १६८०/ क्विंटल होती.

Source: Agmarknet

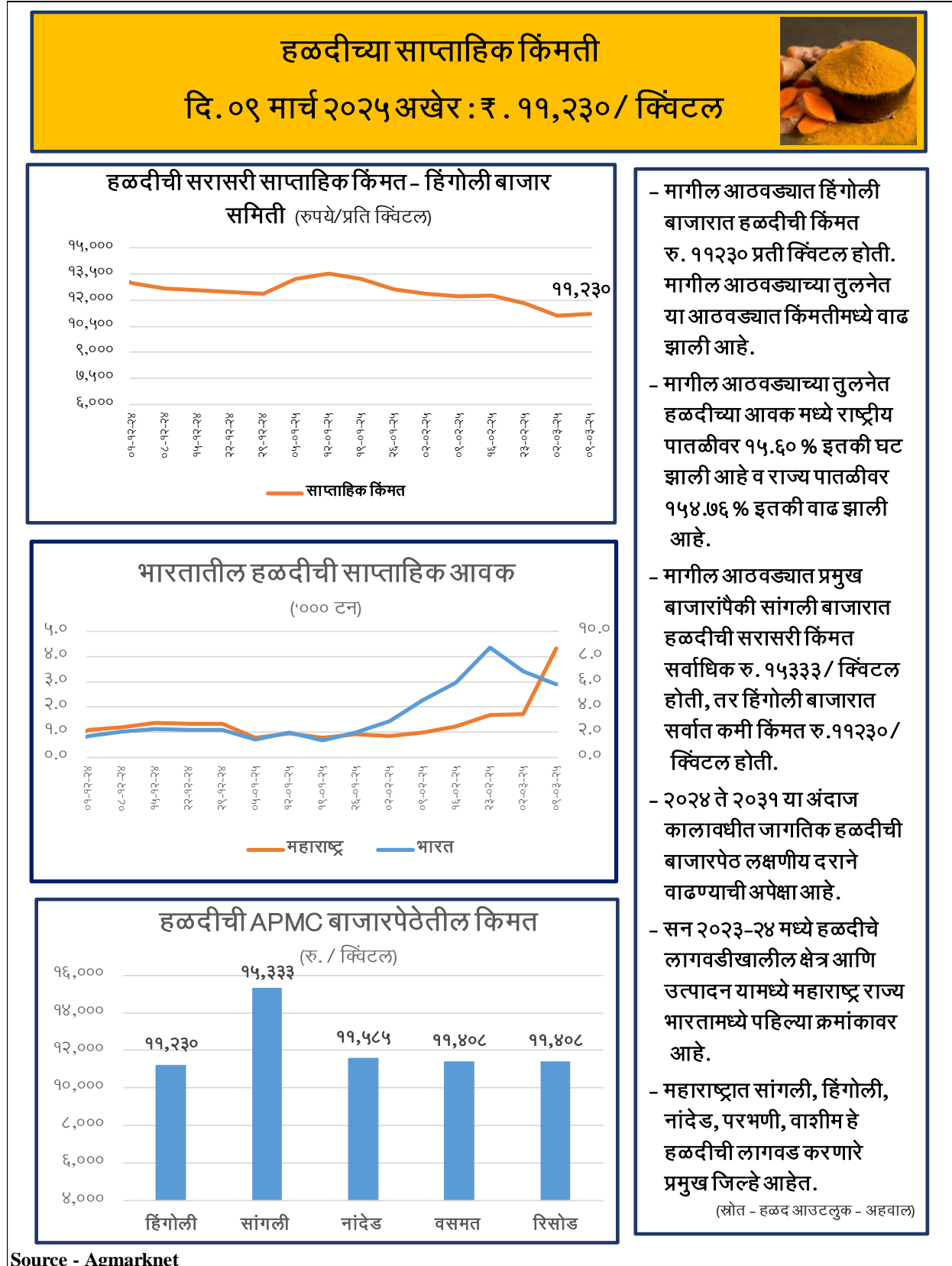


७. **टोमॅटो** (पुढील लिंकवरून स्मार्ट प्रकल्पाचा व्हॉट्सएप ग्रुप जॉइन करा → <https://rb.gy/hzx5xl>)





८. **हळद** (पुढील लिंकवरून स्मार्ट प्रकल्पाचा व्हॉट्सएप ग्रुप जॉइन करा → <https://rb.gy/hzx5xl>)





(माहिती स्रोत: AGMARKNET व कृषी मंत्रालय, भारत सरकार)

हा QR कोड स्कॅन करून
व्हॉट्सएँपवर कनेक्ट व्हा
लिंक - <https://shorturl.at/jOYAM>



अधिक माहितीसाठी

बाजार माहिती विश्लेषण व जोखीम निवारण कक्ष

प्रकल्प अंमलबजावणी कक्ष (PIU) कृषी

मा. बाळासाहेब ठाकरे कृषी व्यवसाय व ग्रामीण परिवर्तन (स्मार्ट) प्रकल्प

शेती महामंडळ भवन, २७०, भांबुर्डा, सेनापती बापट मार्ग,

सिम्बायोसिस कॉलेज समोर, गोखले नगर, पुणे- ४११०१६

फोन : **020-25656577**, टोल फ्री क्रमांक: **1800-210-1770**

ई-मेल : market.intelligence.smart@gmail.com

वेबसाईट : smart-mh.org