



बाजार माहिती विश्लेषण व जोखीम निवारण कक्ष Market Intelligence and Risk Mitigation Cell



साप्ताहिक किंमत सनियंत्रण अहवाल

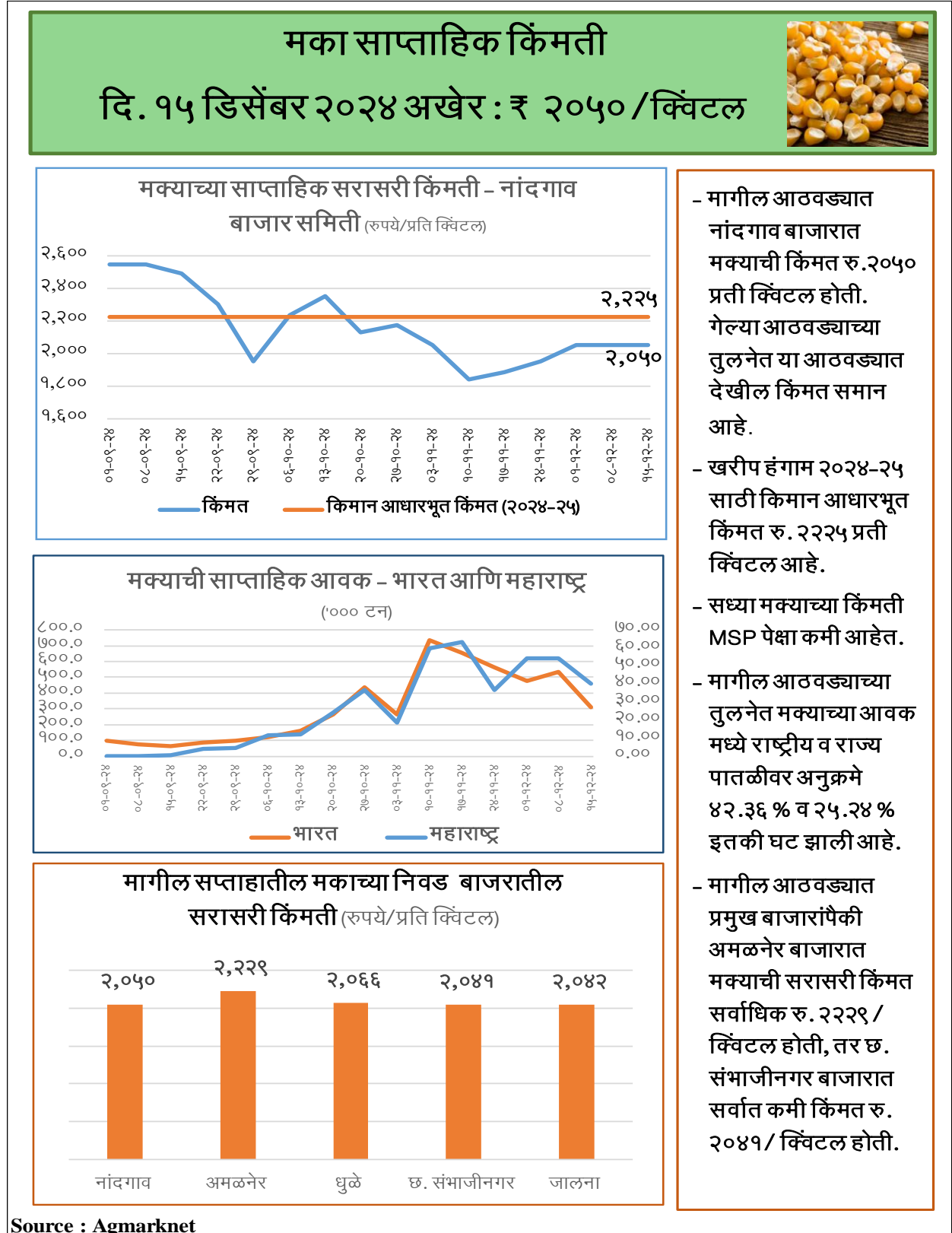
१६.१२.२०२४

प्रकल्प अंमलबजावणी कक्ष- कृषी

मा. बाळासाहेब ठाकरे कृषीव्यवसाय व ग्रामीण परिवर्तन प्रकल्प (स्मार्ट)



१. मका (पुढील लिंकवरून स्मार्ट प्रकल्पाचा व्हॉट्सएप ग्रुप जॉइन करा → <https://rb.gy/hzx5xl>)

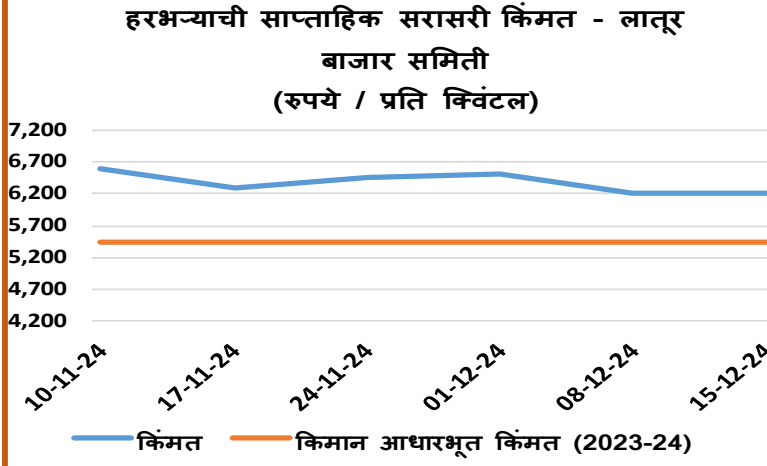




२. हरभरा (पुढील लिंकवरून स्मार्ट प्रकल्पाचा व्हॉट्सएप ग्रूप जॉइन करा → <https://rb.gy/hzx5xl>)

हरभऱ्याच्या साप्ताहिक किंमती

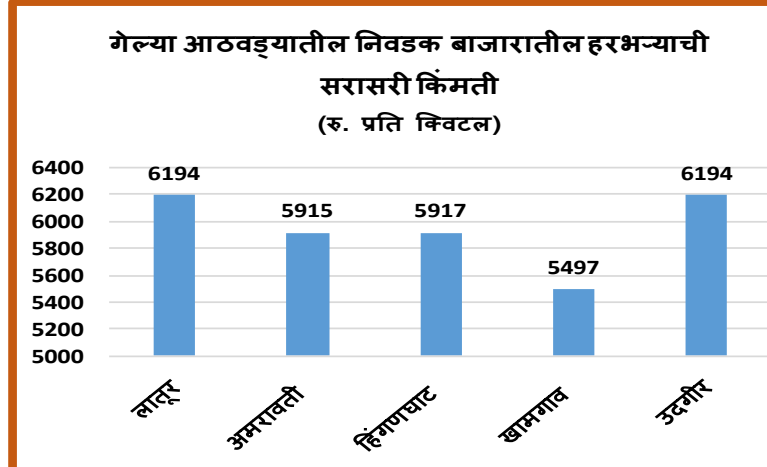
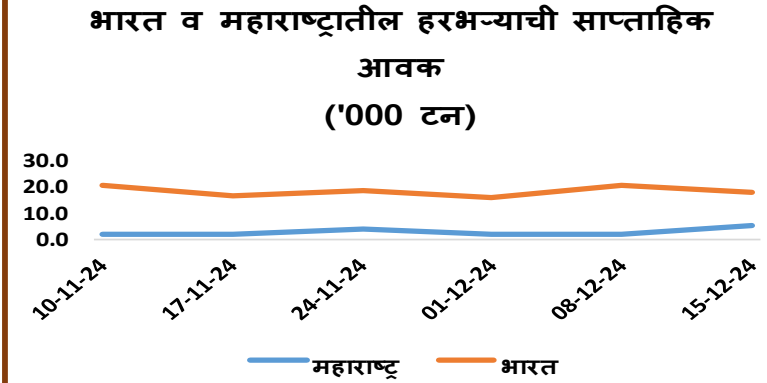
दि. १५ डिसेंबर २०२४ अखेर: रु. ६१९४/क्विंटल



गेल्या वर्षीच्या तुलनेत या वर्षी हरभरा उत्पादन कमी राहण्याची शक्यता आहे

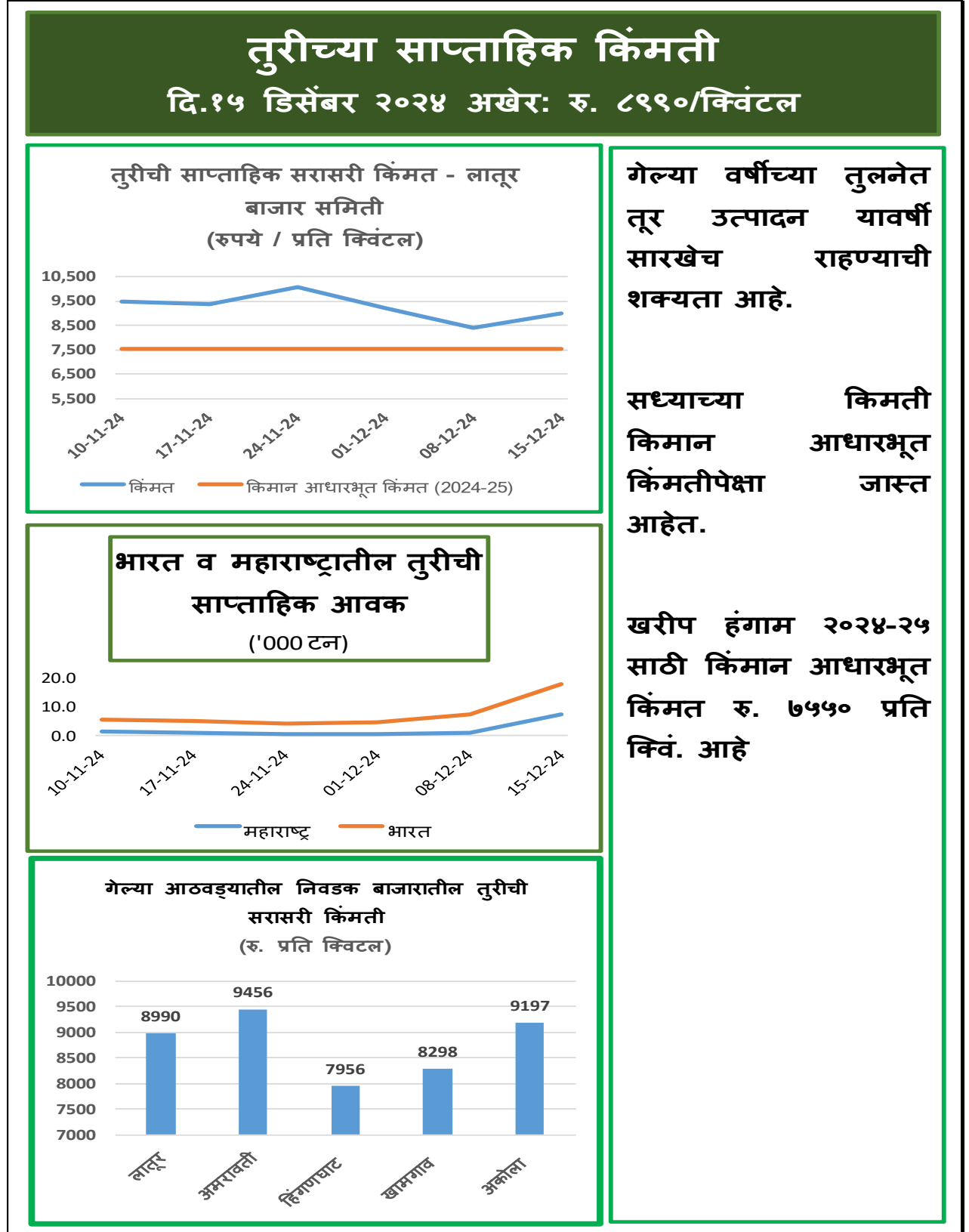
सध्याच्या किंमती किमान आधारभूत किंमतीपेक्षा जास्त आहेत.

रबी हंगाम २०२३-२४ साठी किंमान आधारभूत किंमत रु. ५४४० प्रति क्विं. आहे



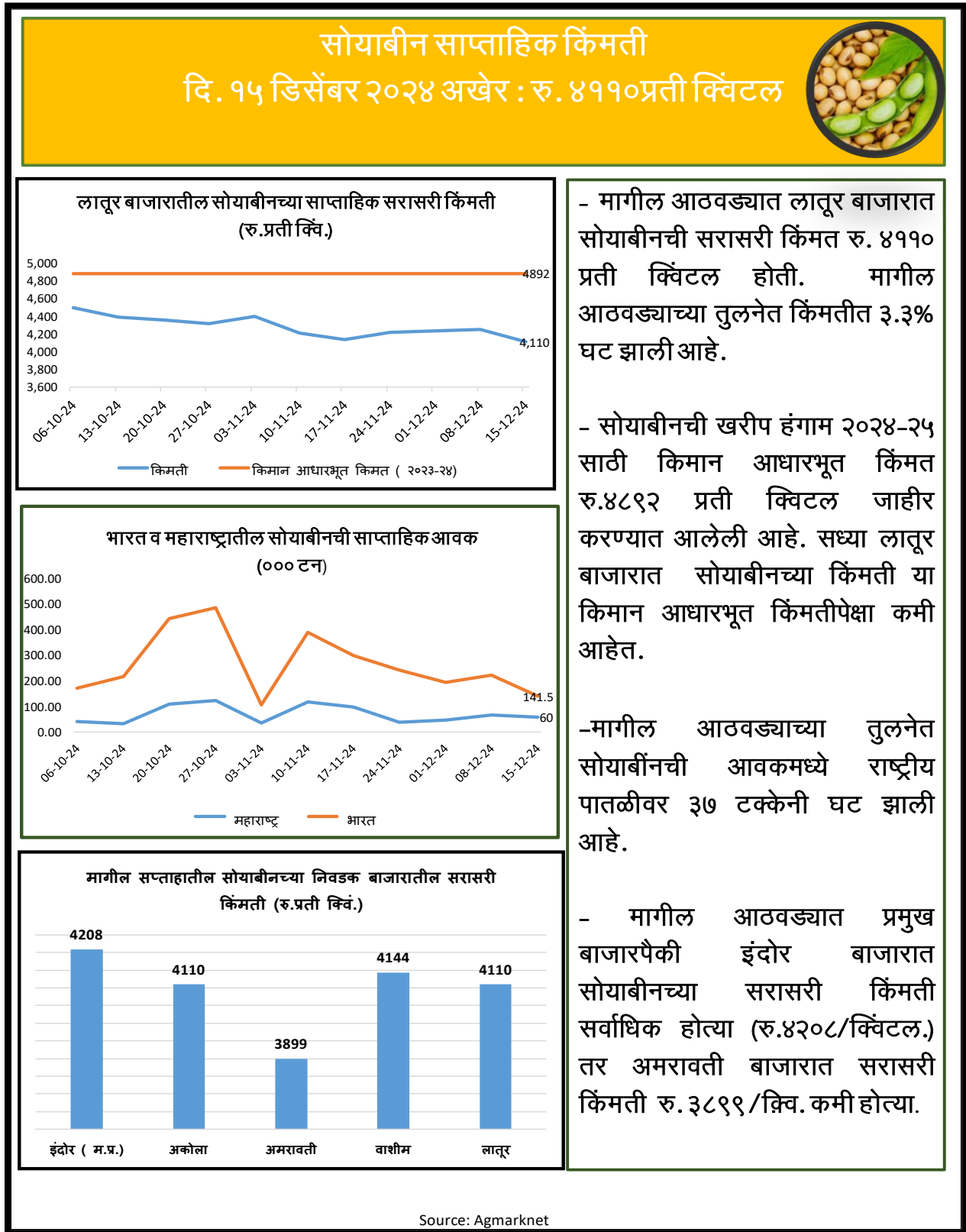


३. तूर (पुढील लिंकवरून स्मार्ट प्रकल्पाचा व्हॉट्सएप ग्रुप जॉइन करा → <https://rb.gy/hzx5xl>)



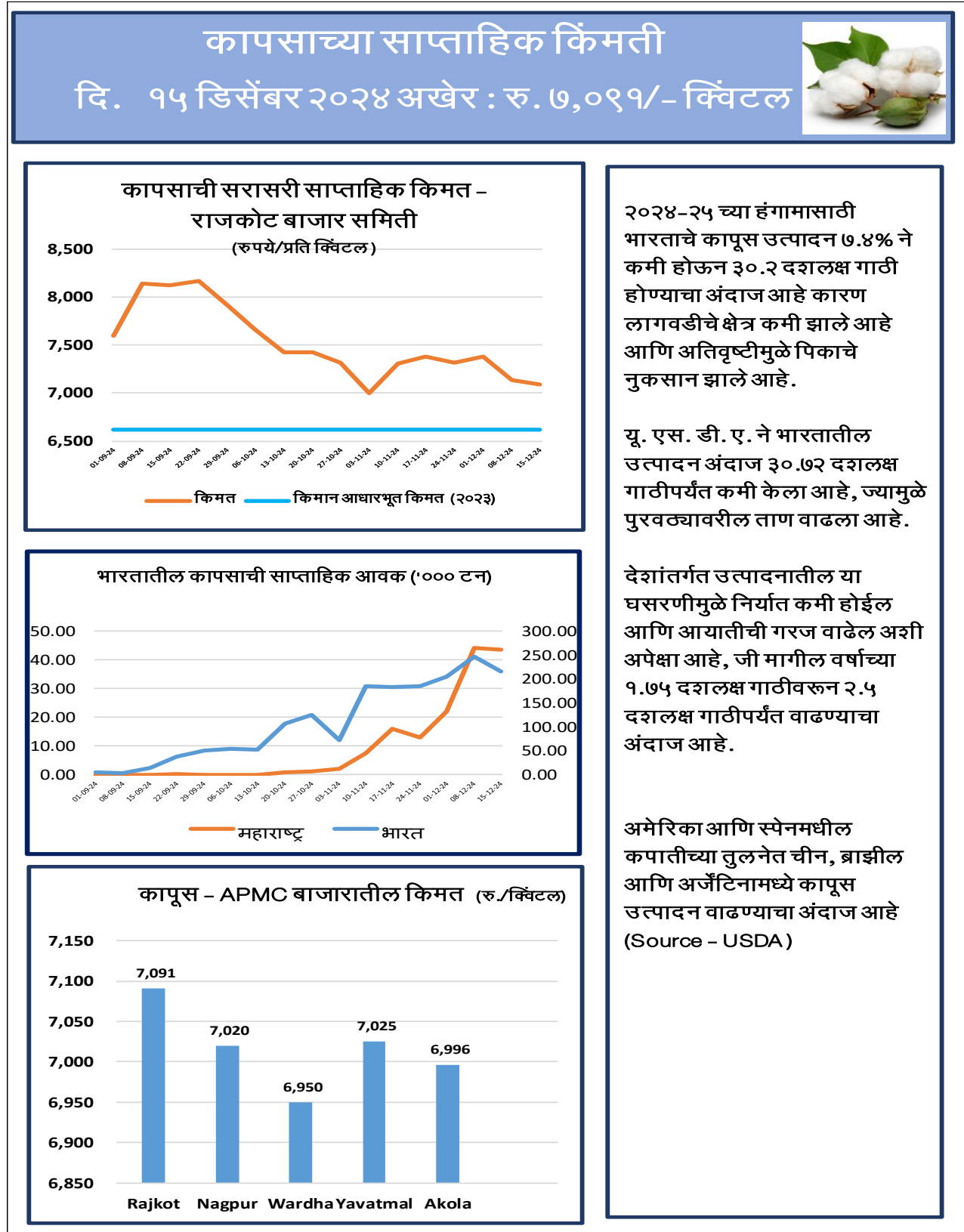


४. सोयाबीन (पुढील लिंकवरून स्मार्ट प्रकल्पाचा व्हॉट्सएप ग्रुप जॉइन करा → <https://rb.gy/hzx5xl>)



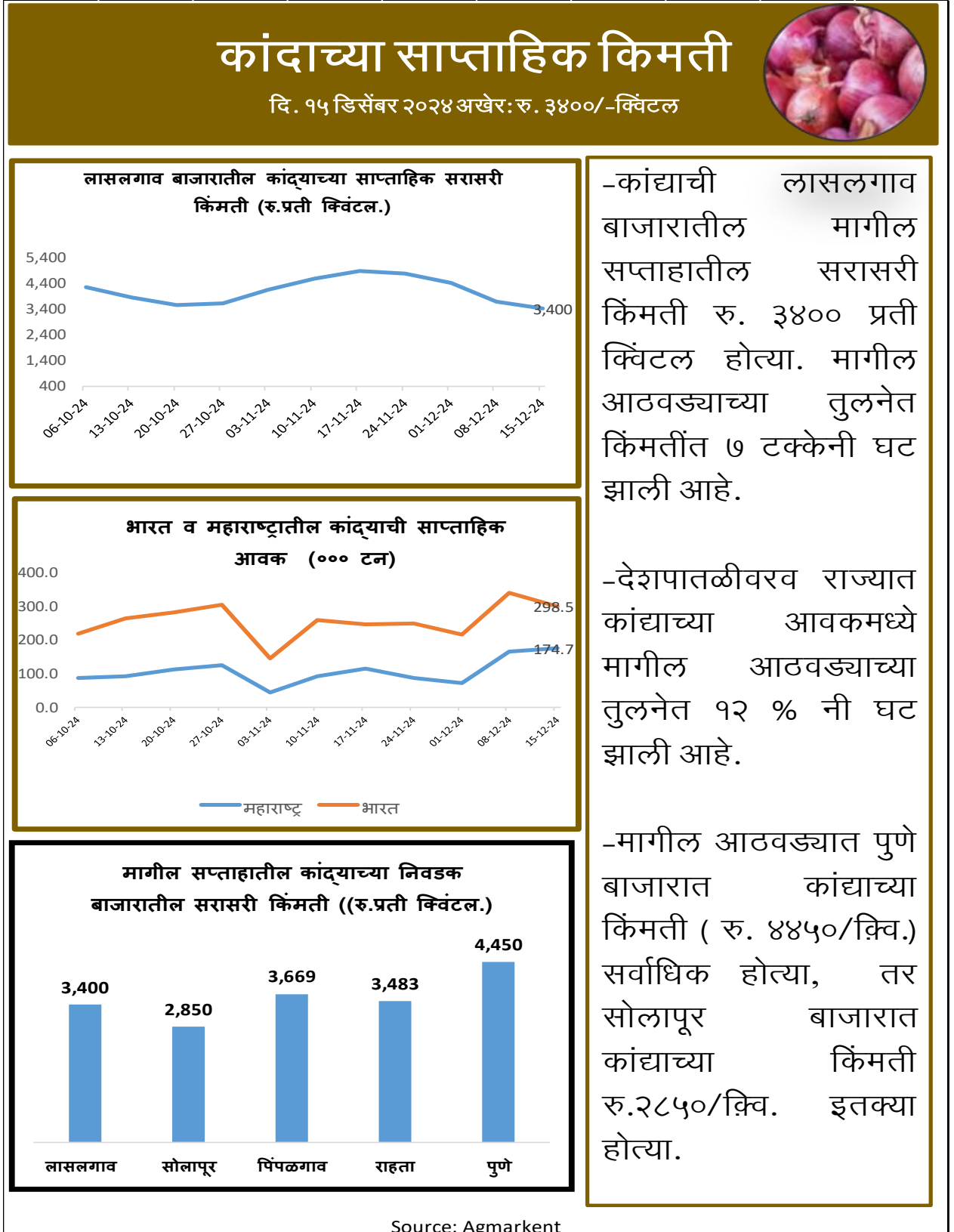


५. कापूस (पुढील लिंकवरून स्मार्ट प्रकल्पाचा व्हॉट्सऍप ग्रुप जॉइन करा → <https://rb.gy/hzx5xl>)



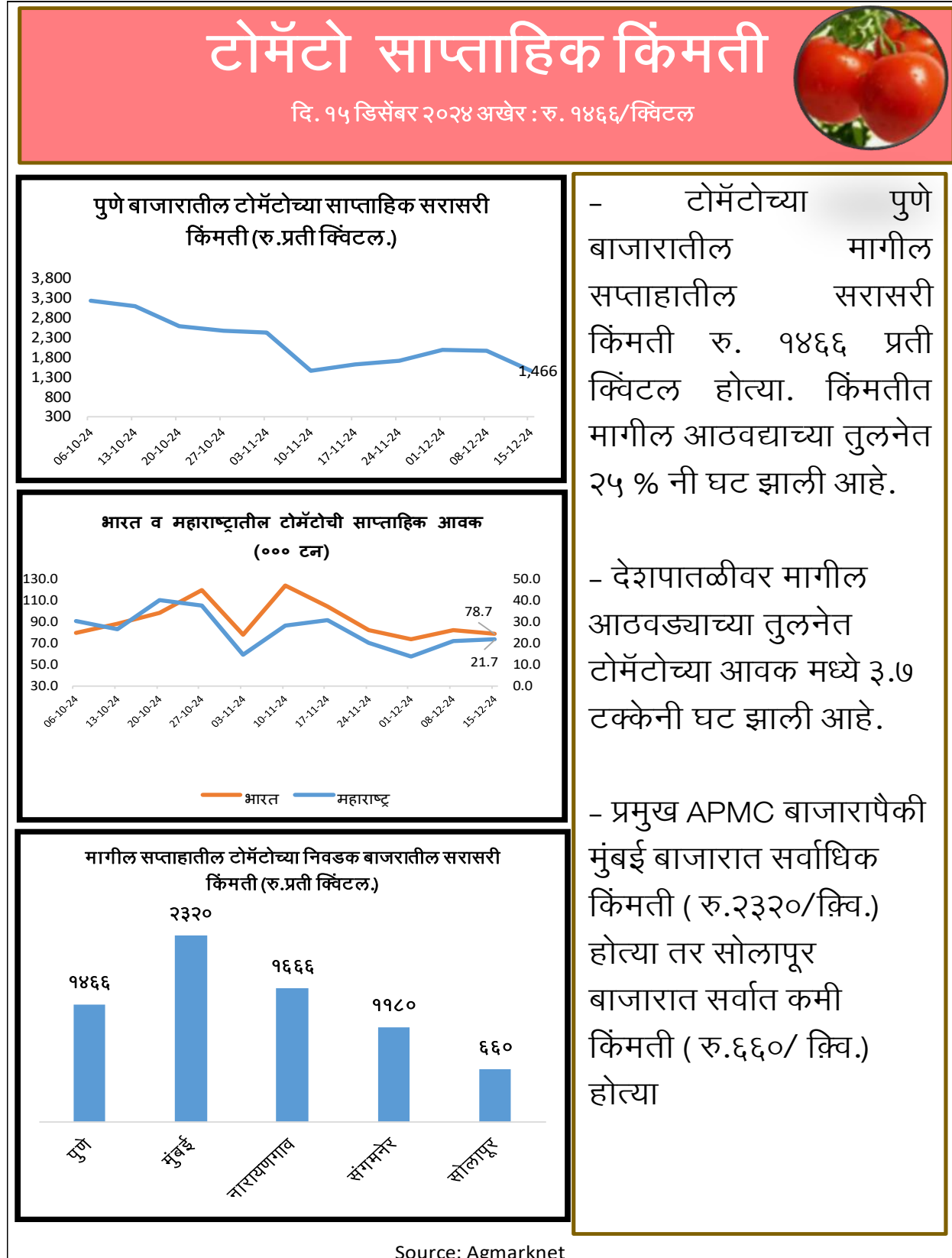


६. कांदा (पुढील लिंकवरून स्मार्ट प्रकल्पाचा व्हॉट्सएप ग्रुप जॉइन करा → <https://rb.gy/hzx5xl>)





७. **टोमॅटो** (पुढील लिंकवरून स्मार्ट प्रकल्पाचा व्हॉट्सएप ग्रुप जाईन करा → <https://rb.gy/hzx5xl>)





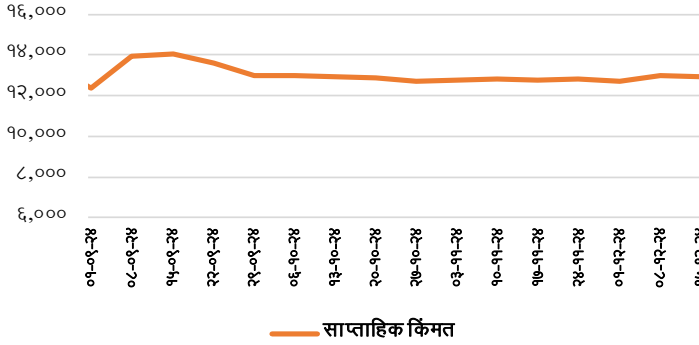
८. **हळद** (पुढील लिंकवरून स्मार्ट प्रकल्पाचा व्हॉट्सएप ग्रुप जॉइन करा → <https://rb.gy/hzx5xl>)

हळदीच्या साप्ताहिक किंमती

दि. १५ डिसेंबर २०२४ अखेर : ₹. १२,९२८ / क्विंटल



हळदीची सरासरी साप्ताहिक किंमत - वसमत बाजार समिती (रुपये/प्रति क्विंटल)



- मागील आठवड्यात वसमत बाजारात हळदीची किंमत रु. १२९२८ प्रति क्विंटल होती. मागील आठवड्याच्या तुलनेत या आठवड्यात किंमतीमध्ये घट झाली आहे.

- मागील आठवड्याच्या तुलनेत हळदीच्या आवक मध्ये राष्ट्रीय व राज्य पातळीवर अनुक्रमे ९.७८ % व १४.८० % इतकी वाढ झाली आहे.

- मागील आठवड्यात प्रमुख बाजारांपैकी वसमत बाजारात हळदीची सरासरी किंमत सर्वाधिक रु. १२९२८ / क्विंटल होती, तर नांदेड बाजारात सर्वात कमी किंमत रु. १२३९५ / क्विंटल होती.

- २०२४ ते २०३१ या अंदाज कालावधीत जागतिक हळदीची बाजारपेठ लक्षणीय दराने वाढण्याची अपेक्षा आहे.

- २०२१ मध्ये जागतिक हळदीच्या बाजारपेठेचे मूल्य १०८१.३४ दशलक्ष डॉलर्स होते आणि अंदाज कालावधीत ७.१९% च्या सीएजीआरने विस्तार होण्याची अपेक्षा आहे, जी २०३१ पर्यंत १६४०.१३ दशलक्ष डॉलर्सपर्यंत पोहोचेल.

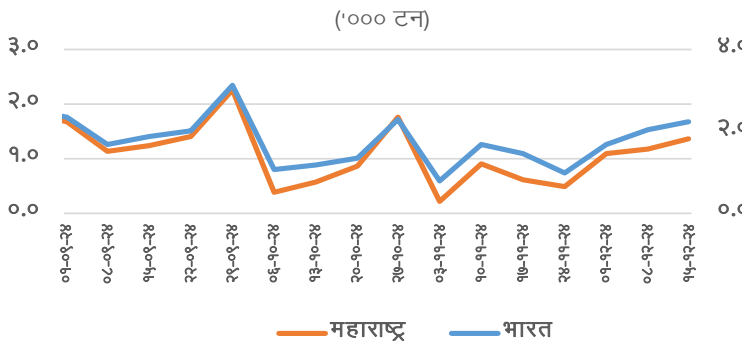
- हळदीचे जागतिक उत्पादन दरवर्षी सुमारे ११ लाख टन आहे. जागतिक उत्पादन क्षेत्रात भारताचे ८% योगदान आहे, त्यानंतर चीन (८%), म्यानमार (४%), नायजेरिया (३%) आणि बांगलादेश (३%) यांचा क्रमांक लागतो.

- सन २०२२-२३ मध्ये हळदीचे लागवडीखालील क्षेत्र आणि उत्पादन यामध्ये महाराष्ट्र राज्य भारतामध्ये पहिल्या क्रमांकावर आहे.

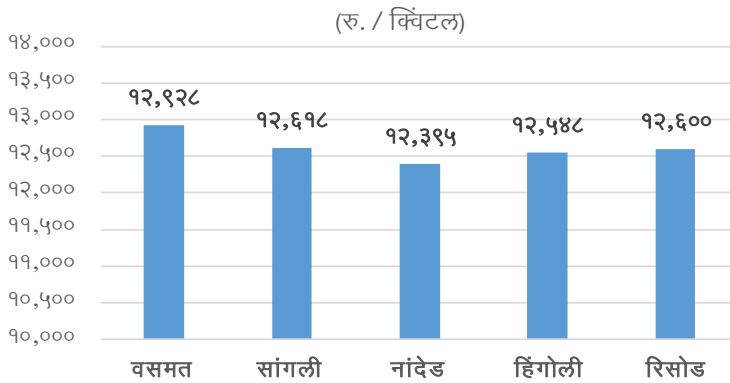
- महाराष्ट्रात सांगली, हिंगोली, नांदेड, परभणी, वाशीम हे हळदीची लागवड करणारे प्रमुख जिल्हे आहेत.

(स्रोत - हळद आउटलुक - अहवाल)

भारतातील हळदीची साप्ताहिक आवक ('००० टन)



हळदीची APMC बाजारपेठेतील किंमत (रु. / क्विंटल)



Source - Agmarknet



(माहिती स्रोत: AGMARKNET व कृषी मंत्रालय, भारत सरकार)

पुढील QR कोड स्कॅन करून
स्मार्ट प्रकल्पाचे मोबाईल
ऍप्लिकेशन डाऊनलोड करा



अधिक माहितीसाठी

बाजार माहिती विश्लेषण व जोखीम निवारण कक्ष

प्रकल्प अंमलबजावणी कक्ष (PIU) कृषी

मा. बाळासाहेब ठाकरे कृषी व्यवसाय व ग्रामीण परिवर्तन (स्मार्ट) प्रकल्प

शेती महामंडळ भवन, २७०, भांबुर्डा, सेनापती बापट मार्ग,
सिम्बायोसिस कॉलेज समोर, गोखले नगर, पुणे- ४११०१६

फोन : ०२०-२५६५६५७७, टोल फ्री क्रमांक: १८०० २१० १७७०,

ई-मेल : market.intelligence.smart@gmail.com

वेबसाईट : smart-mh.org